

Nr. 1250/18.03.2021



MINISTERUL FINANTELOR

Agenția Națională de Administrare Fiscală



Diracna Generală Regională  
a Finanțelor Publice - Brașov

Diracna Generală Regională a Finanțelor Publice - Brașov  
Administrația Județeană a Finanțelor Publice Mures

Str. Gh.Doja nr. 1 - 3  
Tirgu - Mures, Mures  
Tel : 0265 262 546  
Fax : 0265 261 093  
e-mail : ajfp.ms@anaf.ro

DECIZIA nr. 5547/17.03.2021

Șeful de administrație al Administrației Județene a Finanțelor Publice Mureș,

Având în vedere prevederile:

- H.G. nr. 34/2009, privind organizarea și funcționarea Ministerului Finanțelor Publice;
- H.G. nr. 520/2013, privind organizarea și funcționarea Agenției Naționale de Administrare Fiscală;
- O.U.G. nr. 74/2013, privind unele măsuri pentru îmbunătățirea și reorganizarea activității Agenției Naționale de Administrare Fiscală, precum și pentru modificarea și completarea unor acte normative;
- Legea nr. 15/2021 privind bugetul de stat pe anul 2021;
- Art. 33 alin.(3)-(5) din Legea nr. 273/2006 privind finanțele publice locale;
- Adresa Ministerului Finanțelor nr. 463040/15.03.2021;
- Ordinul Ministerului Finanțelor nr. 399/12.03.2021;

DECIDE:

**Art. 1.** Se aprobă repartizarea pe unitățile administrativ - teritoriale, din județul Mureș, a sumei de 119.913 mii lei, respectiv pentru bugetul județului Mureș, a sumei de 46.420 mii lei, reprezentând sume defalcate din taxa pe valoare adăugată pentru echilibrarea bugetelor locale, aprobate potrivit anexei 7 la Legea bugetului de stat pe anul 2021, nr. 15/2021, precum și repartizarea pe unitățile administrativ - teritoriale din județul Mureș a sumei de 70.399 mii lei, respectiv pentru bugetul județului Mureș a sumei de 12.423 mii lei, reprezentând cota de 14 % din impozitul pe venit estimat a se încasa la bugetul de stat în anul 2021, conform modelului de calcul aprobat prin Ordin al Ministerului Finanțelor nr.399/12.03.2021, anexat prezentei decizii

**Art. 2.** Se aprobă repartizarea pe unitățile administrativ - teritoriale din județul Mureș a sumelor defalcate din taxa pe valoare adăugată pentru echilibrarea bugetelor locale, aprobate prin legea bugetului de stat pe anul 2021, precum și a sumelor din cota de 14% din impozitul pe venit pentru echilibrarea bugetelor locale, estimate pentru anii 2022 - 2024, conform anexelor nr. 1, care fac parte integrantă din prezenta decizie.

**Art. 3.** Prezenta decizie, împreună cu anexele menționate, se va comunica unităților administrativ - teritoriale din județul Mureș, Consiliului Județean Mureș, Instituției Prefectului - Județul Mureș și Ministerului Dezvoltării Regionale și Administrației Publice, urmând a se publica pe site-ul A.J.F.P Mureș.

**Art. 4.** Cu ducerea la îndeplinire a prezentei decizii se încredințează Activitatea de Trezorerie și Contabilitate Publică - Biroul Sinteză și Asistența Elaborării și Execuției Bugetelor Locale.

Șef Administrație  
Denes Iren



Trezorier Șef  
Csegedi Orsolya

AVIZAT  
Șef Serviciu Juridic  
Pop Claudia

Șef Birou S.A.E.E.B.L.  
Nearea Sultana





JUDEȚUL:	MUREȘ
Anul:	2022

ZONA 2: Introducerea sumelor defalcate și a cotelor din 22% și repartizarea sumei totale

Repartizarea sumelor conform art.33 alin. (3) și (4)	din care:		din care:	
	Suma defalcate de repartizat (mii lei)	Cote defalcate de repartizat (mii lei)	Suma totală de repartizat (mii lei)	Bugetele locale ale comunelor, orașelor și municipiilor
	121.393	80.000	201.393	54.376
	60,28 %	39,72 %	100,00 %	73 %
			117.614	147.017
			80 %	80 %
			29.403	29.403
<b>Total</b>				
Pondere în suma totală de repartizat				
	100,00 %	75,00 %	100,00 %	20 %
	117.614	86.211	29.403	29.403
Suma de repartizat în etapa 1	87.925			
Suma repartizată în etapa 1 conform criteriului de limitare	29.689			
Suma rămase de repartizat pentru etapa 2 după criteriul capacitate financiară				

# FUNDAMENTAREA

## ALOCĂRII SUMELOR DEFALCATE DIN UNELE VENITURI ALE BUGETULUI DE STAT ȘI A COTELOR DEFALCATE DIN IMPOZITUL PE VENIT PENTRU ECHILIBRAREA BUGETELOR LOCALE

(potrivit prevederilor Legii nr.273 din 29 iunie 2006 privind finanțele publice locale)

ZONA 3: Repartizarea sumelor pe localități

Nr. ord.	Denumirea unității administrativ-teritoriale ale județului	Date inițiale										Etapa 1					Etapa 2					Date finale				
		Repartizarea sumelor pe localități										Repartizare după criteriile: populația și suprafața unităților administrativ-teritoriale					Repartizare după criteriul capacitatea financiară a unităților administrativ-teritoriale					Participați toate unitățile administrativ-teritoriale		din care:		
a	b	1	2	3	4	5	6	7	8	9	10	11	12	13	14	15	16	17	18	19	20	21	22	23		
		Nr.loc.	Nr.loc.	Sr.e1	Sr.e2	Sr.e1	Sr.e2	Sr.e1	Sr.e1	Sr.e2	Sr.e1	Sr.e2	Sr.e1	Sr.e1	Sr.e2	Sr.e1	Sr.e2	Sr.e1	Sr.e2	Sr.e1	Sr.e2	Sr.e1	Sr.e2	Sr.e1	Sr.e2	
Total sau media pe județ		588.072	100,00	55.376	100,00	354.528	60,184	63.08735	100,00	88.205	80,68476	100,00	29.405	117,610	87,925	442.454	0,75110	1,00	2.225.358	1,00	28,691	117,614	70,891	48,723		
1	REGHIN	37.479	6,36238	2055	3,71069	22909	0,61125	8.53361	7,880	2,04421	2,53588	745	6,625	1,932	1,981	19,981	0,60784	1,1070561	0,0262943	0,281502	836	836	504	332		
2	SIGHISORABA	33.200	5,63598	1132	2,04421	18049	0,54364	5.63598	8,93361	7,880	2,04421	2,53588	745	6,625	1,981	19,981	0,60784	1,1070561	0,0262943	0,281502	836	836	504	332		
3	TÂRNABENI	25.450	4,32035	1395	2,51914	12195	0,47917	6.44830	6,041	3,12200	2,51914	918	6,959	3,122	3,122	15,317	0,60185	1,2960062	0,0542959	0,243844	724	3,844	2,307	1,537		
4	TRIGU MUREȘ	146.550	24,87811	3279	5,92334	193351	1,31935	183.351	1,31935	1,31935	1,31935	183.351	1,31935	1,31935	1,31935	1,31935	1,31935	1,31935	1,31935	1,31935	1,31935	1,31935	1,31935	1,31935	1,31935	
5	LUDUS	9.690	1,64496	1205	2,17603	5196	0,58622	1.64496	2,80743	2,900	2,17603	2,69695	793	3,093	636	5,832	0,60186	1,1222751	0,0184626	0,0082965	246	862	532	330		
6	ILDOV	17.283	2,93894	1247	2,25188	9626	0,55896	2.93894	4,58260	4,102	2,25188	2,79966	821	2,252	2,074	3,627	0,60186	1,0905003	0,0317035	0,0142445	423	1,199	723	476		
7	MERCUREA NIBĂULUI	6.027	1,02313	1247	2,25188	1553	0,25767	1.02313	1,62177	1,431	2,25188	2,79966	821	2,252	2,074	3,627	0,60186	1,0905003	0,0317035	0,0142445	423	1,199	723	476		
8	SÂRMAȘU	6.801	1,15423	1198	2,16539	2753	0,40479	1.15423	1,60005	1,614	2,16539	2,69729	788	2,402	1,340	4,093	0,60186	1,0905003	0,0317035	0,0142445	423	1,199	723	476		
9	SÂMBĂREȘ DE PADURE	5.404	0,91738	586	1,05922	1409	0,26073	0,91738	1,45414	1,283	1,05922	1,31155	386	1,669	1,669	3,078	0,56858	2,9062863	0,0211757	0,0096156	283	1,569	946	623		
10	SOVATA	10.219	1,73476	1787	3,22703	6364	0,62276	6.364	6,2276	6,2276	6,2276	6,2276	6,2276	6,2276	6,2276	6,2276	6,2276	6,2276	6,2276	6,2276	6,2276	6,2276	6,2276	6,2276	6,2276	
11	LUNGHEȘ	7.783	1,32123	1279	2,30696	7259	0,93267	7.259	9,3267	1,132	0,97515	1,20859	365	1,487	1,487	2,609	0,54719	2,575387	0,0207009	0,0383023	276	1,763	1,063	700		
12	ACATARI	5.943	0,91381	490	0,88486	407	0,70561	0,91381	1,44848	1,278	0,88486	1,09669	322	1,600	1,600	2,007	0,37284	7,9597997	0,0272734	0,0328657	970	2,570	1,548	1,021		
13	ADAMUȘ	6.319	1,07270	736	1,32510	4646	0,17006	0,52606	0,89227	734	0,57987	0,71844	211	945	945	4,646	0,47559	3,3389862	0,0188189	0,0087698	248	1,117	1,117	71		
14	ALBEȘTI	3.953	0,67206	321	0,57987	528	0,17006	0,52606	0,89227	734	0,57987	0,71844	211	945	945	4,646	0,47559	3,3389862	0,0188189	0,0087698	248	1,117	1,117	71		
15	ALUNIS	3.271	0,55528	227	0,40992	217	0,06834	0,55528	0,88018	776	0,40992	0,59805	149	525	525	1,142	0,34813	9,0726370	0,0603753	0,0203370	672	1,597	963	634		
16	APOLD	1.483	0,25175	223	0,40270	183	0,02540	0,25175	0,39605	352	0,40270	0,49810	147	459	459	682	0,45888	4,8771475	0,0122783	0,0065175	164	683	400	263		
17	ATINȚIȘ	2.654	0,45054	179	0,32324	994	0,37453	0,45054	0,71415	630	0,32324	0,40092	118	748	748	603	0,60173	1,6093207	0,0022533	0,0022533	97	700	422	278		

Nr. crt.	Denumirea unităților administrativ-teritoriale ale județului	Date inițiale															Etapa 1					Etapa 2					Date finale	
		Pondere în suprafața unității administrativ-teritoriale în intravilanul județului		Pondere în suprafața unității administrativ-teritoriale în intravilanul municipiului/ orașului/ satului		Pondere în suprafața unității administrativ-teritoriale în intravilanul micului oraș (v.n.)		Pondere în suprafața unității administrativ-teritoriale în intravilanul micului oraș (v.n.)		Pondere în suprafața unității administrativ-teritoriale în intravilanul micului oraș (v.n.)		Pondere în suprafața unității administrativ-teritoriale în intravilanul micului oraș (v.n.)		Pondere în suprafața unității administrativ-teritoriale în intravilanul micului oraș (v.n.)		Pondere în suprafața unității administrativ-teritoriale în intravilanul micului oraș (v.n.)		Pondere în suprafața unității administrativ-teritoriale în intravilanul micului oraș (v.n.)		Pondere în suprafața unității administrativ-teritoriale în intravilanul micului oraș (v.n.)		Suma debitelor din unele categorii de imobile pe venț	30,72 %					
		1	2	3	4	5	6	7	8	9	10	11	12	13	14	15	16	17	18	19	20			21	22	23		
a	b	1	2	3	4	5	6	7	8	9	10	11	12	13	14	15	16	17	18	19	20	21	22	23				
19	BAHNEA	642	0,16945	414	0,74782	342	0,89272	0,61945	0,98189	866	0,74752	0,92659	272	1,138	1,138	1,480	0,40559	6,421816	0,039790	0,0178753	531	1,689	1,005	663				
20	BALA	642	0,16986	252	0,45507	145	0,22586	0,10896	0,17274	152	0,45507	0,56401	166	3,181	241	366	0,60725	2,654599	0,0023041	0,0013050	39	280	169	111				
21	BĂLAȘIERI	4,955	0,84115	464	0,83791	207	0,42521	0,84115	1,35331	1,176	0,83791	1,03650	305	1,481	885	2,892	0,60128	1,4220836	0,0119819	0,0053750	160	1,045	630	415				
22	BAND	6,535	1,29535	378	0,68261	105	0,16051	1,26355	1,78538	1,575	0,68261	0,46022	249	1,824	1,824	2,856	0,43044	3,8835954	0,0435624	0,0186845	561	2,405	1,431	965				
23	BĂTORȘ	4,217	0,71587	421	0,76026	405	0,95904	0,71587	1,13473	1,001	0,76026	0,94226	277	1,278	1,278	1,883	0,33810	3,6256556	0,0448905	0,0201598	598	1,875	1,130	745				
24	BEICA DE JOS	2,207	0,37496	271	0,48938	284	0,48938	0,37496	0,59388	524	0,48938	0,60653	178	702	702	986	0,44676	4,6770263	0,0175228	0,0076742	234	536	564	372				
25	BERENI	1,277	0,21678	250	0,45146	177	0,33661	0,21678	0,34362	303	0,45146	0,59594	165	469	469	645	0,50509	4,3419667	0,0094126	0,0042937	126	594	356	236				
26	BICHȘ	1,775	0,13156	228	0,17173	119	0,13156	0,20854	1,84	0,13156	0,11029	150	334	334	453	0,58452	3,9195050	0,0051586	0,0023172	69	403	243	160					
27	BIGATA	1,813	0,30777	371	0,66937	357	0,19691	0,30777	0,48785	430	0,66937	0,83006	244	674	674	1,031	0,59887	3,0564217	0,0094088	0,0042271	125	799	482	317				
28	BREAZA	2,444	0,41489	245	0,44243	72	0,29542	0,41489	0,65794	580	0,44243	0,54834	161	741	741	1,463	0,53681	2,0277351	0,0084523	0,0037851	113	654	515	339				
29	BRINCOVENIȘTI	3,882	0,69000	553	0,99863	971	0,25013	0,69000	1,04458	921	0,99863	1,23769	364	1,285	1,285	2,256	0,59114	2,4061089	0,0156663	0,0071253	212	1,497	902	595				
30	CRĂCIUNȘTI DE JOS	6,192	1,05114	539	0,97335	1023	0,16621	1,05114	1,66617	1,470	0,97335	1,20636	355	1,825	1,825	2,848	0,45895	3,6492819	0,0172071	0,0172071	511	2,336	1,408	908				
31	CHIȘANI	2,496	0,42372	488	0,88125	358	0,14343	0,42372	0,67164	592	0,88125	1,09221	321	913	913	1,271	0,50621	4,1960598	0,0177794	0,0079885	227	1,150	863	467				
32	CHIBED	1,750	0,29708	231	0,41715	345	0,19714	0,29708	0,47690	415	0,41715	0,51701	152	567	567	912	0,52114	3,0268558	0,0086683	0,0040754	121	688	415	273				
33	CHIHERU DE JOS	1,533	0,26024	284	0,51286	122	0,07956	0,26024	0,41251	364	0,51286	0,63563	187	581	581	673	0,43801	7,5627042	0,0196812	0,0086441	263	814	461	323				
34	COJINĂRTIN	1,510	0,26534	193	0,14768	223	0,14768	0,26534	0,40633	358	0,40633	0,43197	127	485	485	708	0,46887	4,0752979	0,0104664	0,0046843	139	624	376	248				
35	CORUNȘA	3,755	0,63744	628	1,13407	590	1,48868	0,63744	1,13407	1,272	1,48868	0,43197	127	248	248	306	0,60236	3,2182298	0,0027753	0,0071477	37	246	149	99				
36	COZMA	5,08	0,86824	193	0,34653	95	0,18701	0,86824	1,13701	1,21	0,34653	0,43197	127	248	248	306	0,60236	3,2182298	0,0027753	0,0071477	37	246	149	99				
37	CRĂCIUNȘTI DE JOS	4,360	0,74015	507	0,91556	465	0,11953	0,74015	1,17201	1,035	0,91556	1,13474	334	1,369	1,369	1,864	0,71759	5,3015358	0,0328283	0,0176315	523	1,852	1,140	752				
38	CRĂIȘTI	851	0,14446	116	0,21309	1000	1,17509	0,14446	1,17509	1,000	1,17509	0,43197	127	248	248	306	0,60236	3,2182298	0,0027753	0,0071477	37	246	149	99				
39	CRĂIȘTI	6,290	1,06778	665	0,83971	3601	0,87250	1,06778	1,69234	1,483	0,83971	1,04073	306	1,799	1,799	3,786	0,50191	0,5121650	0,0007389	0,0003295	10	10	10	4				
40	CUCUREA	1,285	0,21814	244	0,44052	221	0,17198	0,21814	0,34577	305	0,44052	0,54610	161	466	466	687	0,53463	3,4984767	0,0076337	0,0034303	150	538	302	193				
41	CIUCI	1,850	0,31405	355	0,64107	208	0,12493	0,31405	0,49794	439	0,64107	0,79454	234	673	673	881	0,47822	5,3015358	0,0188113	0,0075544	224	34	20	14				
42	DANȘI	5,233	0,94445	533	0,94445	1533	0,29987	1,00141	1,59734	1,400	0,94445	1,17054	344	1,744	1,744	3,277	0,55652	3,2191972	0,0231918	0,0104216	330	2,053	1,238	815				
43	DEDA	4,197	0,71248	830	1,49884	959	0,28950	0,71248	1,29355	996	1,49884	1,85765	546	1,542	1,542	2,501	0,55900	2,6393731	0,0187657	0,0094327	250	1,792	1,080	712				
44	EREMITU	4,027	0,68362	706	1,27492	1103	0,27980	0,68362	1,06361	956	1,27492	1,50012	465	1,421	1,421	2,424	0,80194	2,1927863	0,0192011	0,0067500	200	1,521	877	604				
45	ERNEI	6,133	1,04113	1154	2,06394	1927	0,31420	1,04113	1,65030	1,459	2,06394	2,58922	759	2,215	1,764	3,691	0,60183	1,9154679	0,0189425	0,0089515	286	2,030	1,224	806				
46	FARAGAU	1,785	0,29962	268	0,48396	165	0,09348	0,29962	0,47493	1,167	0,48396	0,59982	176	586	586	656	0,43589	8,4381886	0,0182903	0,0086894	257	1,852	514	338				
47	FĂNTĂNELE	4,915	0,83436	285	0,51466	657	0,13967	0,83436	1,32255	1,167	0,51466	0,63787	188	1,385	1,385	2,072	0,40356	4,5024314	0,0379566	0,0168812	501	1,852	1,119	737				
48	FĂNTĂNELE	2,478	0,43066	528	0,93848	911	0,12950	0,43066	0,68978	986	0,93848	1,16773	347	935	935	1,246	0,50282	4,7955378	0,0096651	0,0066651	269	1,204	726	478				
49	GĂLEȘTI	3,533	0,58976	492	0,88847	398	0,12265	0,58976	0,88847	708	0,88847	1,10116	324	1,163	1,163	1,961	0,44183	5,4258655	0,0300424	0,0143988	427	1,500	968	632				
50	GHEORGHE DOIA	2,975	0,50603	342	0,67180	290	0,08403	0,50603	0,80052	789	1,22616	1,51968	447	1,236	1,236	1,916	0,39697	7,1622042	0,0981714	0,0162542	483	1,414	882	562				
51	GHINDARI	3,328	0,58462	679	1,22616	680	0,20445	0,58462	0,85498	789	1,22616	1,51968	447	1,236	1,236	1,916	0,39697	7,1622042	0,0981714	0,0162542	483	1,414	882	562				
52	GHODINI	3,709	0,62965	622	1,23223	574	0,15476	0,62965	0,98803	880	1,23223	1,39212	409	1,289	1,289	1,863	0,50229	3,8988602	0,0244856	0,0110030	327	1,458	879	579				
53	GORNESI	5,546	0,94148	1042	1,88168	657	0,1846	0,94148	1,49234	1,316	1,88168	2,33214	686	2,002	2,002	2,659	0,47944	5,0605335	0,0478322	0,0214942	638	2,840	1,991	1,049				
54	GREȘIȘU DE CÂMPIE	1,787	0,29966	342	0,61760	585	0,33107	0,29966	0,47547	419	0,61760	0,76545	225	644	644	478	1,063	0,60158	1,8178633	0,0064529	0,0024503	73	951	303	219			
55	GURGHIU	6,080	1,02874	545	0,98418	1331	0,21984	1,02874	1,63066	1,438	0,98418	1,21978	359	1,737	1,737	3,128	0,51617	2,401202	0,0281866	0,0126870	376	2,173	1,310	863				
56	HODĂȘ	5,086	0,86339	600	1,08350	606	0,11915	0,86339	1,36956	1,207	1,08350	1,34988	365	1,602	1,602	2,308	0,43413	5,0511120	0,0486109	0,0099369	278	1,749	461	298				
57	HODĂȘ	1,222	0,20744	208	0,37591	143	0,11702	0,20744	0,30891	290	0,37591	0,46853	137	427	427	570	0,46845	5,1403255	0,0196258	0,0018973	562	2,182	1,310	863				
58	IBĂNEȘTI	4,194	0,71197	1299	2,34578	933	0,22246	0,71197	1,12855	998	2,34578	2,90734	655	1,851	1,851	2,524	0,60161	2,7033852	0,0192515	0,0086585	257	1,848	1,114	754				
59	ILCIȘTELE	2,031	0,34478	249	0,44665	436	0,12467	0,34478	0,54651	462	0,44665	0,55729	164	646	646	1,082	0,53274	2,8085990	0,0096661	0,0043436	129	775	467	308				
60	IECUI DE JOS	2,150	0,36498	475	0,85777	296	0,13721	0,36498	0,57853	510	0,85777	1,06911	313	823	823	1,118	0,52000	4,3862892	0,0160090	0,0071839	214	1,037	625	414				
61	LUNCA	3,810	0,64678	763	1,37785	1727	0,43528	0,64678	1,05291	904	1,37785	1,70770	502	1,406	1,406	2,293	0,60184	1,3771444	0,0085976	0,0038950	115	881	411	270				
62	LUNCA	4,888	0,88125	264	0,41239	398	0,12389	0,88125	1,05221																			

Nr. denumirea unităților administrativ-teritoriale ale județului	Etapa 1													Etapa 2						Date finale			
	Repartizare după criteriile populației și suprafața unităților administrativ-teritoriale													Repartizare după criteriul capacitatea financiară a unităților administrativ-teritoriale						din care:			
	Participa la toate unitățile administrativ-teritoriale													Participa la toate unitățile administrativ-teritoriale						din care:			
1	2	3	4	5	6	7	8	9	10	11	12	13	14	15	16	17	18	19	20	21	22	23	
Numărul locuitorilor	Pondere numărului de locuitori ai unității administrativ-teritoriale în totalul numărului de locuitori ai județului	Suprafața unităților administrativ-teritoriale în totalul suprafeței teritoriale a județului	Pondere suprafeței din suprafețele unităților administrativ-teritoriale în totalul suprafeței teritoriale a județului	Pondere populației unităților administrativ-teritoriale cu lvm. (mai mic decât lvm.)	Pondere pe cap în cadrul grupului selectate	Pondere pe cap în cadrul grupului selectate	Pondere pe cap în cadrul grupului selectate	Pondere în cadrul grupului selectate	Pondere în cadrul grupului selectate	Pondere în cadrul grupului selectate	Pondere în cadrul grupului selectate	Total suprafața unităților administrativ-teritoriale de limitare	Suma /locuitor obținută după aplicarea criteriului de limitare	Suma /locuitor obținută după aplicarea criteriului de limitare	Impozitul pe venit măsurat anul în an anterior	Suma /locuitor obținută după aplicarea criteriului de limitare	Raport între media impozitului pe venit /locuitor pe venit și media impozitului pe venit /locuitor pe venit pe loc. a unităților administrativ-teritoriale și ponderea populației teritoriale	Raport între media impozitului pe venit /locuitor pe venit și media impozitului pe venit /locuitor pe venit pe loc. a unităților administrativ-teritoriale și ponderea populației teritoriale	Coefficient de revalorizare în funcție de capacitatea financiară	Suma repartizate în etapa 2	Total repartizate	Suma din venitul anual realizat pe venit	Cote deficiente din venitul anual realizat pe venit
a	b																				80,28 %	30,72 %	
76 RĂSTOLTA	1.765	0,2962	297	0,5363	549	0,3110	0,4743	419	0,5363	0,6472	195	614	1,032	0,8077	1,9485	0,0057	0,0026	0,0026	77	590	3,96	2,34	
77 RIU	3.524	0,5962	851	1,5877	705	0,2006	0,9426	836	1,5877	1,9066	560	1.386	2,101	0,5962	3,0829	0,0179	0,0080	0,0080	77	590	3,96	2,34	
78 RUȘI-MUNȚI	1.330	0,3626	360	0,6510	278	0,1301	0,3626	507	0,6510	0,8077	237	744	1,022	0,4746	4,6242	0,0167	0,0075	0,0075	224	1.636	986	650	
79 SĂRAȚENI	2.278	0,3867	235	0,4247	338	0,1483	0,4247	377	0,3394	0,4387	129	506	678	0,2642	5,6832	0,0150	0,0067	0,0067	224	1.636	986	650	
80 SĂSCHEZ	2.033	0,3451	315	0,5684	388	0,1483	0,3451	541	0,3394	0,5296	155	686	1,034	0,4387	4,0567	0,0150	0,0067	0,0067	200	706	426	280	
81 SAULUA	1.556	0,2644	119	0,2148	273	0,1928	0,2644	483	0,5684	0,7052	207	690	896	0,1078	0,3205	0,0198	0,0048	0,0048	146	866	546	359	
82 SINCAI	8.585	1,2714	989	1,7857	5076	0,5296	1,2714	2.579	1,7857	2,2152	651	447	720	0,4672	3,4302	0,0090	0,0040	0,0040	121	568	342	226	
83 SÎNGERU DE MUREȘ	10.815	1,8354	703	1,2695	6032	0,5574	1,8354	2.910	1,7857	1,5794	463	3.030	477	6.559	1,1001	0,0085	0,0030	0,0030	247	940	567	373	
84 SÎNGERU DE MUREȘ	2.373	0,4028	519	0,9373	195	0,0827	0,4028	563	0,9373	1,1616	342	985	905	1,1001	0,0085	0,0030	0,0030	0,0030	394	741	447	294	
85 SÂNGER	4.486	0,7615	814	1,4695	4323	0,6366	0,7615	640	0,7615	0,9173	270	910	4,323	0,8566	0,6245	0,0047	0,0017	0,0017	63	63	38	25	
86 SINPAUL	2.698	0,4581	410	0,7409	120	0,0448	0,4581	1.466	2,5081	3,1406	596	2.412	767	3,769	13,5357	0,0619	0,0278	0,0278	827	1.737	1.047	660	
87 SINPETRU DE CÎMPIE	6.262	1,0530	1.407	2,5481	3.002	0,4940	1,0530	1.860	0,8722	1,0810	318	1.026	1,594	0,0188	1,2542	0,0134	0,0059	0,0059	178	945	570	375	
88 SÎNTANA DE MUREȘ	2.983	0,2562	483	0,8722	568	0,1904	0,2562	329	0,9303	1,1683	342	671	339	835	0,0159	1,6847	0,0068	0,0019	214	1.240	747	463	
89 SOLOVAȘTRU	1.388	0,2562	520	0,9303	436	0,3725	0,2562	329	0,9303	0,5744	170	712	943	0,4130	5,9482	0,0205	0,0103	0,0103	85	392	238	156	
90 STÎNCENI	2.283	0,3876	258	0,4659	231	0,1018	0,3876	542	0,4659	0,5744	170	712	943	0,4130	5,9482	0,0205	0,0103	0,0103	306	1.020	615	405	
91 SUPIAC	2.583	0,4453	208	0,3756	252	0,1075	0,4453	226	0,4659	0,6122	181	407	574	0,0076	5,6911	0,0202	0,0100	0,0100	307	1.010	609	401	
92 SUSENI	953	0,1678	275	0,4861	168	0,1075	0,1678	226	0,4659	0,6122	181	407	574	0,0076	5,6911	0,0202	0,0100	0,0100	74	480	289	191	
93 TAURENI	2.912	0,4934	407	0,7498	312	0,1074	0,4934	681	0,7498	0,9169	268	959	1,271	0,9647	5,6173	0,0272	0,0124	0,0124	370	1.329	801	528	
94 VALERIA LARGĂ	1.972	0,3247	414	0,7476	294	0,1409	0,3247	468	0,7498	0,8259	272	740	1,034	0,5244	4,0367	0,0151	0,0060	0,0060	180	920	555	365	
95 VARGATA	1.905	0,3239	385	0,6970	251	0,1316	0,3239	468	0,7498	0,9169	268	959	1,271	0,9647	5,6173	0,0272	0,0124	0,0124	197	903	544	359	
96 VETCA	748	0,1288	135	0,2437	79	0,1061	0,1288	178	0,2437	0,3075	89	267	346	0,6257	5,6911	0,0202	0,0100	0,0100	97	364	219	145	
98 VIȘOARA	1.965	0,3359	199	0,3636	221	0,1247	0,3359	468	0,7498	0,4639	131	597	818	0,4162	5,3511	0,0080	0,0021	0,0021	238	895	503	332	
99 VÎNĂTORI	4.367	0,7473	333	0,6029	602	0,1372	0,7473	1.904	0,9596	0,4639	131	597	818	0,4162	5,3511	0,0080	0,0021	0,0021	238	895	503	332	
100 VOIVODENI	1.783	0,3028	213	0,3849	186	0,1042	0,3028	423	0,3946	0,7292	213	1.254	1,856	0,4207	4,3854	0,0366	0,0146	0,0146	408	1.660	1.019	671	
101 ZĂGĂR	1.302	0,2210	116	0,2048	265	0,2033	0,2210	309	0,2048	0,2563	76	365	650	0,6823	0,0174	0,0063	0,0063	0,0063	233	796	480	316	
102 ZAU DE CÂMPIE	3.188	0,5419	454	0,8195	475	0,1490	0,5419	757	0,8195	1,0162	289	1.056	1,531	0,4802	4,0381	0,0218	0,0092	0,0092	292	1.348	813	535	

Tranziții șef,  
Csegești Orsolya

Șef birou S.A.E.E.B.L  
Sultana Negrea







Nr. denumirea unității teritoriale	Etapa 1										Etapa 2										Date finale	
	Repartizare după criteriile populatie și suprafața unităților administrativ-teritoriale										Repartizare după criteriile capacitatea financiară a unităților administrativ-teritoriale										din care:	
	Participa localitățile cu înloc. mai mic decât învmj.ud.										Participa toate unitățile administrativ-teritoriale											
1	2	3	4	5	6	7	8	9	10	11	12	13	14	15	16	17	18	19	20	21	22	23
	Pondere numărului de locuitori	Suprafața administrativ-teritoriale	Suprafața intravilanului administrativ-teritoriale	Pondere suprafeței din intravilanul administrativ-teritoriale	Impozitul pe locuitori încaștat în anul anterior	Impozitul pe locuitori încaștat în anul anterior	Pondere populației încaștate în anul anterior	Pondere populației încaștate în anul anterior	Pondere populației încaștate în anul anterior	Pondere populației încaștate în anul anterior	Pondere populației încaștate în anul anterior	Total suprafața	Suma repartizată în funcție de criteriile de limitare	Impozitul pe venit încaștat anterior	Suma / locuitor obținută după etapa 1	Raport între media venit / locuitor și media venit / locuitor încaștat pe soc. administrativ-teritoriale	Raport între media venit / locuitor pe venit / locuitor încaștat pe soc. administrativ-teritoriale și ponderea populației	Coefficient de repartizare în funcție de capacitatea financiară	Suma repartizată în etapa 2	Total sume repartizate	52,86 %	47,10 %
76	1.765	0.29623	297	0.53633	549	0.31105	0.29623	0.47483	375	0.53633	0.64723	175	550	1.062	0.60770	1.5346858	0.0057973	0.0026051	64	577	305	272
77	3.524	0.59623	851	1.53677	705	0.20006	0.59623	0.94626	749	1.53677	1.90466	522	1.251	1.956	0.55655	3.0063975	0.0179665	0.0068370	196	1.449	767	682
78	2.136	0.36260	360	0.60710	278	0.13015	0.36260	0.57476	454	0.65010	0.85573	272	666	944	0.44195	4.6242028	0.0167676	0.0075348	185	851	450	401
79	1.590	0.26992	196	0.36394	172	0.10818	0.26992	0.42785	338	0.35394	0.43667	176	454	623	0.39371	5.5833204	0.0150163	0.0067478	165	619	327	292
80	2.278	0.38671	235	0.42437	338	0.14838	0.38671	0.61286	464	0.42437	0.52596	139	623	961	0.42186	4.9560722	0.0156852	0.0070484	173	796	421	375
81	2.033	0.34512	315	0.56984	388	0.19085	0.34512	0.54705	422	0.56984	0.75002	186	618	1.006	0.49484	3.1534713	0.0108492	0.0048905	120	738	380	348
82	1.536	0.26414	119	0.21468	273	0.17545	0.26414	0.41695	331	0.21468	0.26633	70	401	674	0.43316	3.9302650	0.0090696	0.0040716	100	501	265	236
83	1.67714	1.85994	989	1.76937	5076	0.52958	1.67714	2.57919	2.039	1.76937	2.21382	583	2.622	5.789	0.60188	1.9364478	0.0184975	0.0083095	204	897	475	422
84	10.915	1.85994	703	1.26950	6032	0.55774	1.85994	2.91016	2.300	1.26950	1.57341	415	2.715	4.77	0.60188	1.0793991	0.0198110	0.0066024	218	695	369	327
85	2.373	0.42884	519	0.93723	195	0.08271	0.42884	0.63854	505	0.93723	1.16159	396	811	1.006	0.42384	7.3245276	0.0295051	0.0132586	325	1.136	601	535
86	4.466	0.76154	814	1.46995	4323	0.98386																
87	2.698	0.49801	410	0.74039	120	0.04448	0.49801	0.72669	574	0.74039	0.91763	242	816	4.323	0.96966	0.6245356	0.0047961	0.0021372	52	52	28	24
88	6.282	1.06303	1407	2.54081	3002	0.47940	1.06303	1.68901	1.332	2.54081	3.14906	830	2.162	3.769	0.80188	13.5305755	0.0619712	0.0278478	683	1.489	703	706
89	2.983	0.50639	483	0.87222	568	0.19041	0.50639	0.80288	634	0.87222	1.08102	285	919	1.487	0.48849	1.2554026	0.0133453	0.0056969	147	914	484	430
90	1.388	0.23692	520	0.93903	496	0.35725	0.23692	0.37246	295	0.93903	1.16383	307	602	339	0.60159	1.6841752	0.0160069	0.0071925	176	1.066	579	516
91	2.283	0.36756	258	0.46591	231	0.10118	0.36756	0.61432	466	0.46591	0.57744	152	638	859	0.38064	5.9462111	0.0039683	0.0019832	44	363	203	180
92	3.833	0.40453	208	0.37561	252	0.10575	0.40453	0.64122	507	0.37561	0.66533	123	630	882	0.37012	5.8911584	0.0230328	0.0103592	254	892	472	420
93	0.653	0.16178	252	0.37561	168	0.17629	0.16178	0.25644	203	0.49681	0.61549	182	365	533	0.55929	3.4138202	0.0059220	0.0024619	61	436	225	201
94	2.912	0.49434	407	0.74988	312	0.10714	0.49434	0.78544	619	0.74988	0.91053	240	859	1.171	0.40273	5.6172321	0.0277685	0.0124782	306	1.165	616	549
95	1.905	0.32339	386	0.69705	251	0.14809	0.32339	0.53063	419	0.69705	0.92659	244	663	884	0.46504	4.5676986	0.0135136	0.0060726	149	812	430	362
96	748	0.12698	135	0.24379	79	0.10561	0.12698	0.20128	159	0.24379	0.30215	80	239	318	0.42513	5.6987028	0.0072362	0.0032517	80	319	169	150
97	1.965	0.33556	199	0.36936	221	0.11247	0.33556	0.52676	418	0.36936	0.46559	117	535	756	0.39473	5.3511159	0.0178500	0.0080212	197	732	387	345
98	4.387	0.74473	323	0.58339	602	0.19722	0.74473	1.16047	933	0.58339	0.72292	190	1.123	1.725	0.39321	4.3859486	0.0326635	0.0146719	366	1.483	785	698
100	1.783	0.30268	213	0.38464	166	0.10432	0.30268	0.47978	379	0.38464	0.47672	126	505	691	0.38755	5.7891718	0.0174621	0.0078469	192	697	369	328
101	1.302	0.22103	116	0.20948	265	0.20353	0.22103	0.35038	277	0.20948	0.25963	68	345	610	0.46851	2.9570989	0.0063357	0.0029589	72	417	221	196
102	3.188	0.54119	454	0.81985	475	0.14800	0.54119	0.85784	678	0.81985	1.01612	288	946	1.421	0.44573	4.0391946	0.0218597	0.0086230	241	1.187	628	559

Trezorier sef,  
Csegei Orsolya

Seș birou S.A.E.E.B.L  
Sultana Negrea

JUDEȚUL:	MUREȘ
Anul:	2024

ZONA 2: Introducerea sumelor defalcate și a cotelor din 22% și repartizarea sumei totale

Repartizarea sumelor conform art.33 alin. (3) și (4)	din care:		din care:	
	Suma totală de repartizat (mii lei)		Suma etapa 1 (după criteriile populației și suprafața) și Suma etapa 2 (după criteriul capacitate financiară)	
	Cote defalcate de repartizat (mii lei)	Cote defalcate de repartizat (mii lei)	Suma etapa 1 (după criteriile populației și suprafața) și Suma etapa 2 (după criteriul capacitate financiară)	Conținutul protejilor de infrastructură socială și de servicii de interes public în cadrul consiliului județean
	69.515	90.000	56,42%	23.289
<b>Total</b>	<b>69.515</b>	<b>90.000</b>	<b>43,069%</b>	<b>116.446</b>
Pondere în suma totală de repartizat				
	43,98 %	56,42 %	80 %	20 %
	159.515	43.069	93.157	23.289
Suma de repartizat în etapa 1				
	100,00 %	75,00 %	25,00 %	
	93.157	69.868	23.289	
Suma rămase de repartizat pentru etapa 2 după criteriul capacitate financiară				
	73.357			
	19.800			

# FUNDAMENTAREA ALOCĂRII SUMELOR DEFALCATE DIN UNELE VENITURI ALE BUGETULUI DE STAT ȘI A COTELOR DEFALCATE DIN IMPOZITUL PE VENIT PENTRU ECHILIBRAREA BUGETELOR LOCALE

(potrivit prevederilor Legii nr.273 din 29 iunie 2006 privind finanțele publice locale)

ZONA 3: Repartizarea sumelor pe localități

Nr. crt.	Denumirea unităților administrativ-teritoriale ale județului	Data inițiale											Etapa 1				Etapa 2				Date finale					
		Repartizarea sumelor pe localități											Repartizarea după criteriile: populația și suprafața unităților administrativ-teritoriale				Repartizare după criteriul capacitatea financiară a unităților administrativ-teritoriale				din care:					
		1	2	3	4	5	6	7	8	9	10	11	12	13	14	15	16	17	18	19	20	21	22	23		
	Indicatori la nivelul județului	Nr.loc.j																								
	Indicatori la nivelul unităților administrativ-teritoriale	Nr.loc.i																								
	<b>Total sau media pe județ</b>	<b>589.072</b>	<b>100,00</b>	<b>55.376</b>	<b>100,00</b>	<b>60.184</b>	<b>100,00</b>	<b>68.887</b>	<b>80.08476</b>	<b>100,00</b>	<b>23.284</b>	<b>93.151</b>	<b>73.357</b>	<b>427.886</b>	<b>0.72637</b>	<b>1,00</b>	<b>2.2253558</b>	<b>1,00</b>	<b>19.799</b>	<b>93.157</b>	<b>40.597</b>	<b>52.960</b>	<b>43,58 %</b>	<b>56,42 %</b>		
1	REGHIN	37.479	6,86298	2055	3,71099	22909	0,61125	18049	5,63598	8,93361	2,04421	2,53358	6,832	1,532	19,981	0,60184	0,0280375	0,0280375	555	2,487	1,084	243	314			
2	SIGHIȘOARA	33.200	5,63598	1132	2,04421	18049	5,63598	8,93361	2,04421	2,53358	590	6,832	1,532	19,981	0,60184	0,0280375	0,0280375	555	2,487	1,084	243	314				
3	TÂRNAVEI	25.450	4,32035	1395	2,51914	12195	0,47917	4,32035	6,84820	4,785	2,51914	3,12220	7,271	3,122	15,317	0,60185	0,0542639	0,0542639	483	3,626	1,567	1,567	2,038			
4	TÎRGU MUREȘ	146.550	24,87811	3279	5,82134	19351	1,31695	19351	1,31695	193,351	1,31695	1,31695	1,31695	1,31695	1,31695	1,31695	1,31695	1,31695	1,31695	1,31695	1,31695	1,31695	1,31695	1,31695		
5	ERNAUT	9.690	1,64496	1205	2,17603	5186	0,53622	1,64496	2,93594	1,64496	1,64496	1,64496	1,64496	1,64496	1,64496	1,64496	1,64496	1,64496	1,64496	1,64496	1,64496	1,64496	1,64496	1,64496		
6	LUDUS	17.283	2,93394	1247	2,25188	9626	0,25767	1,54553	1,54553	1,54553	1,54553	1,54553	1,54553	1,54553	1,54553	1,54553	1,54553	1,54553	1,54553	1,54553	1,54553	1,54553	1,54553	1,54553		
7	MIERCUREA NIREAJULUI	6.027	1,02313	1247	2,25188	1553	0,25767	1,54553	1,54553	1,54553	1,54553	1,54553	1,54553	1,54553	1,54553	1,54553	1,54553	1,54553	1,54553	1,54553	1,54553	1,54553	1,54553	1,54553		
8	SĂRMASU	6.807	1,15453	1198	2,16539	2753	0,40479	1,15453	1,15453	1,15453	1,15453	1,15453	1,15453	1,15453	1,15453	1,15453	1,15453	1,15453	1,15453	1,15453	1,15453	1,15453	1,15453	1,15453		
9	SÂNGHEOGLIU DE PADURE	5.404	0,91738	586	1,09622	1409	0,26073	6394	0,62276	6394	0,62276	6394	0,62276	6394	0,62276	6394	0,62276	6394	0,62276	6394	0,62276	6394	0,62276	6394		
10	SOVATA	10.219	1,73476	1279	2,20366	7259	0,93267	7259	1,32123	7259	1,32123	7259	1,32123	7259	1,32123	7259	1,32123	7259	1,32123	7259	1,32123	7259	1,32123	7259		
11	UNGHENI	7.783	1,32123	1279	2,20366	7259	0,93267	7259	1,32123	7259	1,32123	7259	1,32123	7259	1,32123	7259	1,32123	7259	1,32123	7259	1,32123	7259	1,32123	7259		
12	ACATARI	4.766	0,80941	540	0,97515	1122	0,23532	80941	1,28659	80941	1,28659	80941	1,28659	80941	1,28659	80941	1,28659	80941	1,28659	80941	1,28659	80941	1,28659	80941		
13	ADAMUȘI	5.383	0,91381	490	0,88486	4072	0,73651	4072	0,88486	4072	0,88486	4072	0,88486	4072	0,88486	4072	0,88486	4072	0,88486	4072	0,88486	4072	0,88486	4072		
14	ALBEȘTI	6.319	1,07270	735	1,33010	4646	0,78284	4646	0,78284	4646	0,78284	4646	0,78284	4646	0,78284	4646	0,78284	4646	0,78284	4646	0,78284	4646	0,78284	4646		
15	ALUNIS	3.093	0,52506	321	0,57967	528	0,17006	528	0,52506	528	0,52506	528	0,52506	528	0,52506	528	0,52506	528	0,52506	528	0,52506	528	0,52506	528		
16	APOLD	3.271	0,55528	227	0,40992	217	0,06934	217	0,40992	217	0,40992	217	0,40992	217	0,40992	217	0,40992	217	0,40992	217	0,40992	217	0,40992	217		
17	ATINȚIS	1.483	0,25175	223	0,40270	183	0,12940	39905	0,25175	39905	0,25175	39905	0,25175	39905	0,25175	39905	0,25175	39905	0,25175	39905	0,25175	39905	0,25175	39905		
18	BĂGACIU	2.654	0,45054	179	0,32324	994	0,37453	994	0,45054	994	0,45054	994	0,45054	994	0,45054	994	0,45054	994	0,45054	994	0,45054	994	0,45054	994		

Nr. crt.	Denumirea unității administrativ-teritoriale	Etapă 1 Repartizare după criteriile: populația și suprafața unităților administrativ-teritoriale Participa localitățile cu înloc. mai mic decât jumătate.										Etapă 2 Repartizare după criteriul capacitatea financiară a unităților administrativ-teritoriale Participa toate unitățile administrativ-teritoriale				Date finale								
		1	2	3	4	5	6	7	8	9	10	11	12	13	14	15	16	17	18	19	20	21	22	23
		Pondere numărului de unități administrativ-teritoriale	Suprafața din intravilanul unităților administrativ-teritoriale	Pondere suprafața din intravilanul unităților administrativ-teritoriale	Pondere populația în cadrul grupului selectate	Suma calculată ca % suprafață	Pondere intravilanul unităților administrativ-teritoriale	Pondere suprafața din intravilanul unităților administrativ-teritoriale	Pondere populația în cadrul grupului selectate	Suma calculată ca % suprafață	Suma /locuitor pe județ și pe loc. în unitățile administrativ-teritoriale	Impozitul pe venit înscris anterior calculului de repartizare în etapa 1	Total suma criteriilor de limitare	Suma repartizate în conformitate cu criteriile de limitare	Suma /locuitor pe județ și pe loc. în unitățile administrativ-teritoriale	Suma /locuitor pe județ și pe loc. în unitățile administrativ-teritoriale	Coefficient de înlocuire în funcție de capacitatea financiară	Suma repartizate în etapa 2	Raport între media impozitului pe venit /locuitor pe județ și pe loc. în unitățile administrativ-teritoriale	Coefficient de înlocuire în funcție de capacitatea financiară	Suma repartizate în etapa 2	Total suma criteriilor de repartizare	Suma debitate din unghiul veniturilor pe venit	Cote debitate din veniturile pe venit
19	BAHNEA	3.649	0.61945	414	0.74762	0.69189	686	0.74762	0.56059	216	1.244	802	902	0.54052	6.4768816	0.038730	0.0178753	0.038730	0.0178753	354	21	21	43.58 %	56.42 %
20	BALA	642	0.10898	252	0.45077	0.10898	121	0.45077	0.50461	131	368	252	241	0.54052	2.6946595	0.0029041	0.0013050	0.0029041	0.0013050	267	20	20	547	709
21	BALĂȘTERI	4.955	0.84115	464	0.83791	0.84115	3333	0.83791	1.03850	242	1.174	885	2.982	0.60125	1.4220836	0.0118619	0.0053753	0.0118619	0.0053753	106	891	891	432	559
22	BANDU	6.635	1.12635	378	0.69291	1.12635	922	0.69291	0.88232	-197	1.444	2.176	1.444	0.33602	3.8683984	0.0489524	0.0196845	0.0489524	0.0196845	388	1832	1832	798	1034
23	BĂRȚOS	4.207	0.71987	421	0.76026	0.69604	763	0.76026	0.94222	-216	1.012	1.012	1.012	0.33602	0.2465555	0.0048925	0.0031656	0.0048925	0.0031656	389	1411	1411	615	796
24	BECU DE JOS	2.277	0.48338	271	0.48338	0.37466	415	0.48338	0.60653	141	556	840	556	0.30601	4.6770283	0.0175228	0.0078142	0.0175228	0.0078142	156	712	712	310	402
25	BERENI	1.277	0.21678	250	0.45146	0.13861	415	0.45146	0.59654	130	370	547	370	0.43835	4.3418667	0.0094126	0.0042297	0.0094126	0.0042297	84	454	454	186	256
26	BICHIS	7.775	0.13156	238	0.41173	0.20854	146	0.41173	0.51029	119	265	384	265	0.46546	3.9195250	0.0051566	0.0023172	0.0051566	0.0023172	46	311	311	136	175
27	BOGATA	1.813	0.30777	371	0.66897	0.19691	307	0.66897	0.83036	193	534	534	534	0.49145	3.0542417	0.0084068	0.0042271	0.0084068	0.0042271	84	618	618	269	349
28	BREAZA	2.444	0.41489	245	0.44243	0.29542	459	0.44243	0.54834	128	587	587	587	0.35560	2.0372351	0.0064523	0.0037982	0.0064523	0.0037982	75	682	682	288	374
29	BRINCOVENESTI	3.882	0.65900	553	0.98863	0.25013	650	0.98863	1.23769	281	1.018	1.989	1.018	0.51236	2.4081088	0.0195353	0.0071253	0.0195353	0.0071253	141	1159	1159	505	654
30	CEUȘU DE CÎMPIE	6.192	1.05114	539	0.97335	1.05114	1164	0.97335	1.20636	288	1.445	2.488	1.445	0.38658	3.6429788	0.0382919	0.0172071	0.0382919	0.0172071	341	1788	1788	778	1008
31	CHEŢANI	2.496	0.42372	488	0.88126	0.16434	423	0.88126	0.92221	254	723	723	723	0.43309	4.1966538	0.0177794	0.0079685	0.0177794	0.0079685	158	881	881	384	497
32	CHIBED	1.750	0.29708	231	0.41715	0.19714	297	0.41715	0.51701	120	449	449	449	0.45371	3.0526568	0.0090593	0.0040754	0.0090593	0.0040754	81	530	530	231	299
33	CHIBERU DE JOS	1.533	0.26024	284	0.51286	0.20224	288	0.51286	0.65363	148	436	436	436	0.36399	7.5627042	0.0198812	0.0088441	0.0198812	0.0088441	175	611	611	266	345
34	CHOIŞINMARTIN	1.510	0.25634	193	0.34853	0.14768	268	0.34853	0.43197	101	365	365	365	0.40265	4.0732979	0.0194464	0.0064643	0.0194464	0.0064643	93	478	478	208	270
35	CORUŢA	3.755	0.63744	628	1.13407	0.19677	96	1.13407	0.81566	261	1.094	1.094	1.094	0.57480	4.0427276	0.0225730	0.0012480	0.0225730	0.0012480	23	223	223	10	13
36	COZMA	5.08	0.96924	507	0.91556	0.1353	740	0.91556	1.3474	80	1.884	1.884	1.884	0.32166	5.3011539	0.0077953	0.0015471	0.0077953	0.0015471	25	222	222	97	125
37	CRĂCIUNESTI	4.360	0.14015	118	0.21509	0.17921	820	0.21509	1.3474	261	1.094	1.094	1.094	0.32166	5.3011539	0.0077953	0.0015471	0.0077953	0.0015471	25	222	222	97	125
38	CRĂIEŞTI	851	0.14466	118	0.21509	0.17921	820	0.21509	1.3474	261	1.094	1.094	1.094	0.32166	5.3011539	0.0077953	0.0015471	0.0077953	0.0015471	25	222	222	97	125
39	CRĂIEŞTI	851	0.14466	118	0.21509	0.17921	820	0.21509	1.3474	261	1.094	1.094	1.094	0.32166	5.3011539	0.0077953	0.0015471	0.0077953	0.0015471	25	222	222	97	125
40	CLUCEDA	6.290	1.06778	244	0.40692	0.17188	1.183	0.40692	1.04073	242	1.425	1.425	1.425	0.32166	6.60191	0.0122500	0.0050441	0.0122500	0.0050441	68	407	407	124	161
41	COCI	1.285	0.31405	244	0.40692	0.17188	1.183	0.40692	1.04073	242	1.425	1.425	1.425	0.32166	6.60191	0.0122500	0.0050441	0.0122500	0.0050441	68	407	407	124	161
42	COJANES	1.850	0.31405	355	0.64107	0.40780	348	0.64107	0.79454	185	533	741	533	0.40544	3.4584767	0.0168113	0.0075644	0.0168113	0.0075644	160	327	327	288	365
43	DEDA	4.197	1.00141	523	0.94445	1.00141	1.109	0.94445	1.17054	273	1.382	2.915	1.382	0.49415	2.3159272	0.0231918	0.0104216	0.0231918	0.0104216	266	1588	1588	682	896
44	DEMETRU	4.027	0.68362	706	1.27492	1.29351	789	1.27492	1.85765	433	1.222	1.222	1.222	0.51966	2.6338731	0.0187693	0.0084327	0.0187693	0.0084327	167	1389	1389	605	764
45	ERNEI	6.133	1.04113	1154	0.68394	0.68394	1.153	0.68394	2.92892	602	1.755	1.755	1.755	0.55327	2.1972685	0.0187693	0.0084327	0.0187693	0.0084327	167	1389	1389	605	764
46	FĂRĂGĂU	4.915	0.29682	268	0.46336	0.09548	165	0.29682	0.48392	140	472	472	472	0.60306	1.9154679	0.0196425	0.0069615	0.0196425	0.0069615	177	1932	1932	842	1090
47	FĂNTĂNELE	4.915	0.29682	268	0.46336	0.09548	165	0.29682	0.48392	140	472	472	472	0.60306	1.9154679	0.0196425	0.0069615	0.0196425	0.0069615	177	1932	1932	842	1090
48	GĂLEŞTI	2.478	0.42086	528	0.95348	0.13687	834	0.95348	0.95348	332	472	637	472	0.36991	6.4361086	0.0195903	0.0086684	0.0195903	0.0086684	172	644	644	281	363
49	GĂLEŞTI	3.533	0.59776	492	0.89847	0.42086	924	0.89847	0.95348	332	472	637	472	0.36991	6.4361086	0.0195903	0.0086684	0.0195903	0.0086684	172	644	644	281	363
50	GHEORGHE DOIA	2.975	0.50503	342	0.61760	0.59876	398	0.61760	0.78545	178	510	510	510	0.35198	4.5024314	0.0168812	0.0073624	0.0168812	0.0073624	334	1407	1407	613	794
51	GHINDARI	3.328	0.56462	679	1.26216	0.50503	559	1.26216	0.78545	178	510	510	510	0.35198	4.5024314	0.0168812	0.0073624	0.0168812	0.0073624	334	1407	1407	613	794
52	GLODENI	3.709	0.62663	622	1.22323	0.20445	680	1.22323	0.80032	559	1.129	1.129	1.129	0.49415	2.9437026	0.0244856	0.0110030	0.0244856	0.0110030	218	1258	1258	540	689
53	GORNEŞTI	5.546	0.94148	1042	1.88168	0.19846	657	1.88168	0.98003	687	1.021	1.595	1.021	0.49415	2.9437026	0.0244856	0.0110030	0.0244856	0.0110030	218	1258	1258	540	689
54	GREBENIŞU DE CÎMPIE	1.767	0.29976	342	0.61760	0.29976	342	0.61760	0.78545	178	510	510	510	0.35198	4.5024314	0.0168812	0.0073624	0.0168812	0.0073624	334	1407	1407	613	794
55	GURGHIU	6.060	1.02874	545	0.88148	0.20696	1.0274	0.88148	1.23214	543	1.596	1.596	1.596	0.40444	3.8888602	0.0244856	0.0110030	0.0244856	0.0110030	218	1258	1258	540	689
56	HODAC	5.086	0.86339	600	1.06350	0.11915	606	1.06350	1.32912	304	1.021	1.595	1.021	0.49415	2.9437026	0.0244856	0.0110030	0.0244856	0.0110030	218	1258	1258	540	689
57	HODOSA	1.222	0.23744	208	0.37261	0.11915	143	0.37261	0.51029	119	265	384	265	0.46546	3.9195250	0.0051566	0.0023172	0.0051566	0.0023172	46	311	311	136	175
58	IBĂNEŞTI	4.164	0.34478	249	0.44985	0.11915	143	0.44985	0.51029	119	265	384	265	0.46546	3.9195250	0.0051566	0.0023172	0.0051566	0.0023172	46	311	311	136	175
59	ICĂŢEL	2.031	0.34478	249	0.44985	0.11915	143	0.44985	0.51029	119	265	384	265	0.46546	3.9195250	0.0051566	0.0023172	0.0051566	0.0023172	46	311	311	136	175
60	IEGUL DE JOS	2.150	0.36498	259	0.46985	0.11915	143	0.46985	0.51029	119	265	384	265	0.46546	3.9195250	0.0051566	0.0023172	0.0051566	0.0023172	46	311	311	136	175
61	IIEVENI	3.810	0.64678	763	1.37785	0.21467	933	1.37785	1.70770	248	652	652	652	0.60184	1.3277444	0.0085676	0.0045436	0.0085676	0.0045436	86	598	598	261	337
62	IUNCA BRADULUI	2.349	0.39876	488	0.81255	0.45328	642	0.81255	0.82812	388	1.114	1.1												

Nr. crt.	Denumirea unităților administrativ-teritoriale ale județului	Etapă 1										Etapă 2				Date finale								
		Repartizare după criteriile: populația și suprațea unităților administrativ-teritoriale Pe baza localităților cu învec. mai mic decât 1 km <sup>2</sup> .										Repartizare după criteriile: populația și suprațea unităților administrativ-teritoriale Participă toate unitățile administrativ-teritoriale				din care:								
1	2	3	4	5	6	7	8	9	10	11	12	13	14	15	16	17	18	19	20	21	22	23		
	Numarul locuitorilor	Ponderea din totalul locuitorilor ai județului	Suprafața administrativ-teritorială în totalul județului	Ponderea suprafeței din suprafața administrativ-teritorială a județului	Impozitul pe venit în anul anterior	Ponderea populației unităților administrativ-teritoriale cu lvm. mai mic decât 1 km <sup>2</sup>	Ponderea pop. în cadrul populației selectate	Suma calculată ca % pop.	Ponderea din suprafața administrativ-teritorială cu învec. mai mic decât 1 km <sup>2</sup>	Ponderea din suprafața administrativ-teritorială selectată	Suma calculată ca % suprafață	Total suprafață limitare	Suma rezultată în conform. criteriului de limitare	Suma /locuitor după etapa 1	Impozitul pe venit în anul anterior	Raport între media impozitului pe venit /locuitor și impozitul pe venit pe loc. al unităților administrativ-teritoriale	Raport între media impozitului pe venit /locuitor pe loc. al unităților administrativ-teritoriale	Coefficient de repartizare în funcție de capacitatea financiară	Suma repartizată în etapa 2	Total sume repartizate	Suma detaliată din unele baze de date ale populației pe venit	43,58 %	56,42 %	
76	RĂSTOLTA	1.765	0,29982	297	0,31105	0,29982	0,47493	332	0,52633	0,65472	155	487	487	1.036	0,0057973	0,0057973	0,0026051	52	52	235	304			
77	RIGU	3.524	0,59823	851	0,20006	0,59823	0,94026	683	1,58777	1,90466	444	1.107	1.107	1.812	0,01419	0,0179985	0,0080870	160	1.267	552	715			
78	RUȘI-MUNȚI	2.136	0,36260	360	0,65010	0,36260	0,57476	402	0,65010	0,90573	188	590	590	868	0,00537	0,0075948	0,0075948	149	739	323	417			
79	SĂRĂTENI	1.550	0,26892	196	0,13818	0,26892	0,42785	299	0,35394	0,43867	102	401	401	573	0,00308	0,0150163	0,0067478	134	535	323	302			
80	SĂȘCHIZ	2.278	0,38671	235	0,14638	0,38671	0,61298	428	0,42437	0,52956	122	550	550	888	0,00892	0,0156832	0,0070484	140	690	301	369			
81	SĂLIJA	2.033	0,34512	313	0,16085	0,34512	0,54705	382	0,59894	0,70502	164	546	546	934	0,00454	0,0109832	0,0048905	97	643	280	363			
82	SÎNCAN	1.556	0,26414	119	0,17545	0,26414	0,41869	293	0,21489	0,26633	62	355	355	628	0,00360	0,0080638	0,0040716	81	436	190	246			
83	SÎNCANUL DE MUREȘ	9.585	1,63984	989	0,52958	1,63984	2,57919	1.802	1,78597	2,21352	516	2.318	2.318	5.769	0,019810	0,019810	0,0083095	165	858	374	484			
84	SÎNGERGIU DE MUREȘ	10.815	1,85994	703	0,55774	1,85994	2,91916	2.033	1,28950	1,57941	366	2.398	2.398	4.777	0,02183	0,019810	0,0085024	176	653	285	368			
85	SÂNGER	2.373	0,40284	519	0,09271	0,40284	0,63854	446	0,93223	1,16159	271	717	717	912	0,03432	0,0295651	0,0132586	263	980	427	553			
86	SÎNPAUL	4.486	0,76154	814	0,04448	0,76154	0,72598	507	0,74039	0,91763	214	721	721	4.323	0,06396	0,0047591	0,0021372	42	42	18	24			
87	SÎNPETRU DE CÎMPIE	2.698	0,45801	410	0,43940	0,45801	0,68501	1.177	2,54081	3,14906	733	1.910	1.910	641	0,31171	0,1353055	0,0618712	0,0278478	551	1.272	554	718		
88	SÎNTANA DE MUREȘ	6.262	1,06303	1407	0,47300	1,06303	0,87222	568	0,87222	1,08102	252	813	813	1.381	0,06296	0,1254026	0,0139453	0,0055869	119	886	366	500		
89	SOLOVAȘTRU	1.388	0,23562	520	0,39735	0,23562	0,37448	261	0,39303	0,57744	134	532	532	835	0,00159	0,0039693	0,0017832	36	374	163	211			
90	ȘIPI AC	2.283	0,38756	258	0,10118	0,38756	0,61432	429	0,46891	0,57744	134	532	532	794	0,03479	0,0289528	0,0103582	265	781	335	433			
91	ȘIPI AC	2.283	0,38756	258	0,10118	0,38756	0,61432	429	0,46891	0,57744	134	532	532	794	0,03479	0,0289528	0,0103582	265	781	335	433			
92	SUSENI	2.383	0,40463	208	0,10118	0,40463	0,61432	429	0,46891	0,57744	134	532	532	794	0,03479	0,0289528	0,0103582	265	781	335	433			
93	TAURENI	953	0,16178	275	0,19675	0,16178	0,25644	179	0,49661	0,61549	143	322	322	480	0,51417	0,0052530	0,0024919	49	371	162	209			
94	VALEA LARGĂ	2.912	0,49434	407	0,10714	0,49434	0,73558	547	0,74962	0,91093	212	759	759	1.071	0,36779	0,0277695	0,0124782	247	1.006	438	568			
95	VARGATA	1.972	0,33239	386	0,13176	0,33239	0,51261	358	0,69705	0,82659	216	567	567	881	0,44675	0,0069726	0,0069726	120	707	308	399			
96	VATAVA	1.905	0,32339	386	0,13176	0,32339	0,51261	358	0,69705	0,82659	216	567	567	881	0,44675	0,0069726	0,0069726	120	707	308	399			
97	VETCA	748	0,12688	135	0,10651	0,12688	0,20228	141	0,24379	0,30215	70	211	211	290	0,38770	0,0072362	0,0023517	64	275	120	155			
98	VIIȘOARA	1.965	0,33398	199	0,11247	0,33398	0,52976	389	0,59596	0,72292	188	593	593	893	0,44675	0,0069726	0,0069726	120	707	308	399			
99	VINĂTORI	4.387	0,74473	323	0,13722	0,74473	1,18047	825	0,98329	1,22922	111	446	446	632	0,36357	0,0326635	0,0146779	291	1.284	560	724			
100	VOVODENI	1.783	0,30288	116	0,10432	0,30288	0,47978	335	0,38464	0,47672	111	446	446	632	0,36357	0,0326635	0,0146779	291	1.284	560	724			
101	ZĂCĂR	1.302	0,22103	113	0,10432	0,22103	0,35036	245	0,20448	0,25663	60	305	305	570	0,43779	0,0063557	0,0025989	58	383	158	205			
102	ZĂU DE CÂMPIE	3.188	0,54119	454	0,14900	0,54119	0,85784	599	0,61985	1,01612	237	836	836	1.311	0,41123	0,0218597	0,0098230	194	1.030	449	581			

Trezorer șef  
Csengei Orsolya

Șef birou S.A.E.B.L  
Sultana Negrea

Nr. 1316/22.03.2021



MINISTERUL FINANTELOR

Agencia Națională de Administrare Fiscală

Direcția Generală Regională a Finanțelor Publice – Brașov

Administrația Județeană a Finanțelor Publice Mureș

**ANAF**

Direcția Generală Regională  
a Finanțelor Publice - Brașov

Str. Gh.Doja nr. 1 – 3  
Tîrgu -Mureș, Mureș  
Tel : 0265 262 546  
Fax : 0265 261 093  
e-mail : ajfp.ms@anaf.ro

**DECIZIA nr. 5810 /19.03.2021**

Administrația Județeană a Finanțelor Publice Mureș,

Având în vedere prevederile:

- H.G. nr. 34/2009, privind organizarea și funcționarea Ministerului Finanțelor Publice,
- H.G. nr. 520/2013, privind organizarea și funcționarea Agenției Naționale de Administrare Fiscală,
- O.U.G. nr. 74/2013, privind unele măsuri pentru îmbunătățirea și reorganizarea activității Agenției Naționale de Administrare Fiscală, precum și pentru modificarea și completarea unor acte normative,
- Lega nr. 15/2021 privind bugetul de stat pe anul 2021
- Adresa Ministerului Finanțelor nr. 463040/15.03.2021
- Adresa A.J.P.I.S. Mureș nr. 4597/18.03.2021

**DECIDE:**

**Art. 1.** Se aprobă repartizarea sumei de **101.785 mii lei** pe unitățile administrativ - teritoriale din județul Mureș, reprezentând sume defalcate din taxa pe valoare adăugată pentru finanțarea cheltuielilor descentralizate la nivelul comunelor, orașelor și municipiilor, **partea destinată finanțării drepturilor asistenților personali ai persoanelor cu handicap grav și a indemnizațiilor lunare acordate persoanelor cu handicap, pentru anul 2021, precum și a estimărilor pe anii 2022 – 2024, respectiv suma de 123.745 mii lei, conform Anexei nr. 4 care face parte integrantă din prezenta decizie.**

**Art. 2.** Se aprobă repartizarea sumei de **2.069 mii lei** pe unitățile administrativ - teritoriale din județul Mureș, reprezentând sume defalcate din taxa pe valoare adăugată pentru finanțarea cheltuielilor descentralizate la nivelul comunelor, orașelor și municipiilor, **partea destinată finanțării ajutorului de încălzire cu lemne, cărbuni și combustibili petrolieri pentru beneficiarii de ajutor social, aferentă anului 2021 și a estimărilor pe anii 2022 - 2024, conform Anexei nr. 5 care face parte integrantă din prezenta decizie.**

**Art. 3.** Se aprobă repartizarea sumei de **2.348 mii lei** pe unitățile administrativ - teritoriale din județul Mureș a sumelor defalcate din taxa pe valoare adăugată pentru finanțarea cheltuielilor descentralizate la nivelul comunelor, orașelor și municipiilor, **partea destinată finanțării serviciilor publice comunitare de evidență a persoanelor de sub autoritatea consiliilor locale și finanțării cheltuielilor creșelor, pentru anul 2021, precum și a estimărilor pe anii 2022 - 2024, respectiv**

suma de 2.410 mii lei pentru anul 2022, 2.470 mii lei pentru anul 2023 și 2.530 mii lei pentru anul 2024, conform **Anexei nr. 6** care face parte integrantă din prezenta decizie.

**Art. 4.** Se aprobă repartizarea sumei de 1.896 mii lei pe unitățile administrativ - teritoriale din județul Mureș a sumelor defalcate din taxa pe valoare adăugată pentru finanțarea cheltuielilor descentralizate la nivelul comunelor, orașelor și municipiilor, **partea destinată finanțării drepturilor stabilite de Legea nr. 248/2015 privind plata stimulentele educaționale acordate copiilor provenind din familii defavorizate în scopul stimulării participării în învățământul preșcolar, pentru anul 2021, precum și a estimărilor pe anii 2022 - 2024, respectiv suma de 3.005 mii lei, conform **Anexei nr. 7** care face parte integrantă din prezenta decizie.**


**Art. 5.** Se aprobă repartizarea sumei de 2.978 mii lei pe unitățile administrativ - teritoriale din județul Mureș a sumelor defalcate din taxa pe valoare adăugată pentru finanțarea cheltuielilor descentralizate la nivelul comunelor, orașelor și municipiilor, **partea destinată finanțării drepturilor copiilor/elevilor/tinerilor cu cerințe educaționale speciale integrați în învățământul de masă, potrivit prevederilor art. 51 alin. (2) din Legea nr. 1/2011, pentru anul 2021, precum și a estimărilor pe anii 2022 - 2024, conform **Anexei nr. 8** care face parte integrantă din prezenta decizie.**

**Art. 6.** Se aprobă repartizarea sumei de 665 mii lei pentru unitățile administrativ – teritoriale din județul Mureș, reprezentând sume defalcate din taxa pe valoare adăugată pentru finanțarea cheltuielilor descentralizate la nivelul comunelor, orașelor și municipiilor, **partea destinată finanțării cheltuielilor de funcționare ale căminelor pentru persoane vârstnice de la nivelul comunelor, orașelor, municipiilor, pentru anul 2021, precum și a estimărilor pe anii 2022 – 2024, conform **Anexei nr. 9** care face parte integrantă din prezenta decizie.**

**Art. 7.** Prezenta decizie, împreună cu Anexele nr. 4 - 9, se va comunica unităților administrativ - teritoriale din județul Mureș și se va publica pe site-ul instituției.

**Art. 8.** Cu ducerea la îndeplinire a prezentei decizii se încredințează Activitatea de Trezorerie și Contabilitate Publică - Biroul Sinteză și Asistența Elaborării și Execuției Bugetelor Locale.


Csegedi Orsolya  
Trezorier Șef



Șef Administrație  
Denes Iren



AVIZAT  
Pop Claudia  
Șef Serviciu Juridic



Negrea Sultana  
Șef Birou S.A.E.E.B.L.



## SITUAȚIA

privind repartizarea pe unitățile administrativ – teritoriale din Jud. Mureș a sumelor defalcate din taxa pe valoare adăugată pentru finanțarea cheltuielilor descentralizate la nivelul comunelor, orașelor și municipiilor, conform art. 5 alin. (4) din Legea nr. 15/2021 privind bugetul de stat pe anul 2021 și a estimărilor pentru anii 2022 – 2024, (cod 110202)

Mii lei

Nr. crt.	Denumirea unității administrativ - teritoriale	Sume alocate UAT-urilor pentru finanțarea drepturilor asistenților personali ai persoanelor cu handicap grav și indemnizațiile persoanelor cu handicap acordate în baza prevederilor art. 42 alin. (4) din Legea nr. 448/2006 privind protecția și promovarea drepturilor persoanelor cu handicap, republicată, cu modificările și completările ulterioare, alocate cf art. 5 alin. (3 lit. b) din Legea 15/2021 privind bugetul de stat pe anul 2021, fonduri aferente anului 2021 *	Estimare comunicată UAT-urilor pentru finanțarea drepturilor asistenților personali ai persoanelor cu handicap grav și indemnizațiile persoanelor cu handicap acordate în baza prevederilor art. 42 alin. (4) din Legea nr. 448/2006 privind protecția și promovarea drepturilor persoanelor cu handicap, republicată, cu modificările și completările ulterioare, alocate cf. anexei 1 la Legea 15/2021 privind bugetul de stat pe anul 2021, fonduri aferente anului 2022	Estimare comunicată UAT-urilor pentru finanțarea drepturilor asistenților personali ai persoanelor cu handicap grav și indemnizațiile persoanelor cu handicap acordate în baza prevederilor art. 42 alin. (4) din Legea nr. 448/2006 privind protecția și promovarea drepturilor persoanelor cu handicap, republicată, cu modificările și completările ulterioare, alocate cf. Anexei 1 la Legea 15/2021 privind bugetul de stat pe anul 2021, fonduri aferente anului 2023	Estimare comunicată UAT-urilor pentru finanțarea drepturilor asistenților personali ai persoanelor cu handicap grav și indemnizațiile persoanelor cu handicap acordate în baza prevederilor art. 42 alin. (4) din Legea nr. 448/2006 privind protecția și promovarea drepturilor persoanelor cu handicap, republicată, cu modificările și completările ulterioare, alocate cf. anexei 1 la Legea 15/2021 privind bugetul de stat pe anul 2021; fonduri aferente anului 2024
0	1	2	3	4	5
	<b>TOTAL</b>	<b>101.785</b>	<b>123.745</b>	<b>123.745</b>	<b>123.745</b>
1	REGHIN	5784	7032	7032	7032
2	SIGHIȘOARA	4169	5068	5068	5068
3	TÎRNĂVENI	3566	4335	4335	4335
4	TÎRGU MUREȘ	20221	24584	24584	24584
5	IERNUT	1588	1931	1931	1931
6	LUDUȘ	2550	3100	3100	3100
7	MIERCUREA NIRAJ	1069	1300	1300	1300
8	SĂRMAȘU	1620	1970	1970	1970
9	SÎNG. DE PĂDURE	736	895	895	895
10	SOVATA	1439	1749	1749	1749
11	UNGHENI	1245	1514	1514	1514
12	ACĂȚARI	906	1101	1101	1101
13	ADĂMUȘ	865	1052	1052	1052
14	ALBEȘTI	876	1065	1065	1065
15	ALUNIȘ	648	788	788	788
16	APOLD	464	564	564	564
17	AȚINTIȘ	299	364	364	364
18	BĂGACIU	311	378	378	378
19	BAHNEA	832	1011	1011	1011
20	BĂLA	243	295	295	295
21	BĂLĂUȘERI	1167	1419	1419	1419
22	BAND	1049	1275	1275	1275
23	BATOȘ	1001	1217	1217	1217
24	BEICA DE JOS	550	669	669	669
25	BERENI	338	411	411	411
26	BICHIȘ	200	243	243	243
27	BOGATA	466	566	566	566
28	BREAZA	425	517	517	517
29	BRÎNCOVENEȘTI	792	963	963	963
30	CEUAȘU DE CÎMPIE	1131	1375	1375	1375


0	1	2	3	4	5
31	CHEȚANI	718	873	873	873
32	CHIBED	313	380	380	380
33	CHIPHERU DE JOS	522	635	635	635
34	COROISÎNMARTIN	282	343	343	343
35	CORUNCA	606	737	737	737
36	COZMA	224	272	272	272
37	CRĂCIUNEȘTI	824	1002	1002	1002
38	CRĂIEȘTI	211	256	256	256
39	CRISTEȘTI	987	1200	1200	1200
40	CUCERDEA	492	598	598	598
41	CUCI	539	655	655	655
42	DANEȘ	1573	1912	1912	1912
43	DEDA	708	861	861	861
44	EREMITU	792	963	963	963
45	ERNEI	949	1154	1154	1154
46	FĂRĂGĂU	157	191	191	191
47	FÎNTÎNELE	801	974	974	974
48	GĂLEȘTI	470	571	571	571
49	GĂNEȘTI	358	435	435	435
50	GHEORGHE DOJA	648	788	788	788
51	GHINDARI	386	469	469	469
52	GLODENI	1143	1390	1390	1390
53	GORNEȘTI	1057	1285	1285	1285
54	GREBENIȘU DE CÎMPIE	425	517	517	517
55	GURGHIU	1348	1639	1639	1639
56	HODAC	1920	2334	2334	2334
57	HODOȘA	392	476	476	476
58	IBĂNEȘTI	856	1041	1041	1041
59	ICLĂNZEL	661	804	804	804
60	IDECIU DE JOS	603	733	733	733
61	LIVEZENI	676	822	822	822
62	LUNCA	565	687	687	687
63	LUNCA BRADULUI	423	514	514	514
64	MĂDĂRAȘ	255	310	310	310
65	MĂGHERANI	408	496	496	496
66	MICA	778	946	946	946
67	MIHEȘU DE CÎMPIE	565	687	687	687
68	NADEȘ	718	873	873	873
69	NEAUA	215	261	261	261
70	OGRA	660	802	802	802
71	PĂNET	1230	1495	1495	1495
72	PAPIU ILARIAN	253	307	307	307
73	PĂSĂRENI	538	654	654	654
74	PETELEA	472	574	574	574
75	POGĂCEAUA	631	767	767	767
76	RĂSTOLIȚA	466	566	566	566
77	RÎCIU	485	590	590	590
78	RUȘII MUNȚI	339	412	412	412



0	1	2	3	4	5
79	SĂRĂȚENI	267	325	325	325
80	SASCHIZ	602	732	732	732
81	ȘĂULIA	647	787	787	787
82	ȘINCAI	482	586	586	586
83	SÎNCRAIU DE MUREȘ	1370	1666	1666	1666
84	SÎNGEORGIU DE MUREȘ	1466	1782	1782	1782
85	SÎNGER	444	540	540	540
86	SÎNPAUL	1216	1478	1478	1478
87	SÎNPETRU DE CÎMPIE	429	522	522	522
88	SÎNTANA DE MUREȘ	902	1097	1097	1097
89	SOLOVĂSTRU	701	852	852	852
90	STÎNCENI	337	410	410	410
91	SUPLAC	271	329	329	329
92	SUSENI	450	547	547	547
93	TĂURENI	323	393	393	393
94	VALEA LARGĂ	867	1054	1054	1054
95	VĂRGATA	491	597	597	597
96	VĂTAVA	477	580	580	580
97	VEȚCA	172	209	209	209
98	VIIȘOARA	269	327	327	327
99	VÎNĂTORI	987	1200	1200	1200
100	VOIVODENI	283	344	344	344
101	ZAGĂR	269	327	327	327
102	ZAU DE CÎMPIE	871	1059	1059	1059

\* În conformitate cu art. 5 alin. (5) din Legea 15/2021 privind bugetul de stat pe anul 2021, pentru finanțarea acestor cheltuieli autoritățile administrației publice locale alocă pe lângă sumele defalcate din taxa pe valoare adăugată și sume din bugetele locale ale acestora.

Trezorier șef,  
Csegedi Orsolya




Șef birou S.A.E.E.B.L.,  
Negrea Sultana



## Situția

privind repartizarea pe unitatile administrativ - teritoriale din jud. Mureș a sumelor defalcate din taxa pe valoare adaugata pentru finantarea cheltuielilor descentralizate la nivelul comunelor, orașelor și municipiilor, conform art. 5 alin. (4) din Legea nr.15/2021 privind bugetul de stat pe anul 2021 și a estimărilor pentru anii 2022 – 2024 (cod 110202)

mii lei

Nr. crt.	Denumirea unității administrativ - teritoriale	Sume repartizate pentru finanțarea ajutorului de încălzire cu lemne, cărbuni și combustibili petrolieri pentru beneficiarii de ajutor social, cf. art.5 alin. (3) lit.c) din Legea 15/2021 privind bugetul de stat pe anul 2021, sume aferente anului 2021 *	Sume repartizate pentru finanțarea ajutorului de încălzire cu lemne, cărbuni și combustibili petrolieri pentru beneficiarii de ajutor social, cf. anexei 1 la Legea 15/2021 privind bugetul de stat pe anul 2021, fonduri aferente anului 2022	Sume repartizate pentru finanțarea ajutorului de încălzire cu lemne, cărbuni și combustibili petrolieri pentru beneficiarii de ajutor social, cf. anexei 1 la Legea 15/2021 privind bugetul de stat pe anul 2021, fonduri aferente anului 2023	Sume repartizate pentru finanțarea ajutorului de încălzire cu lemne, cărbuni și combustibili petrolieri pentru beneficiarii de ajutor social, cf. anexei 1 la Legea 15/2021 privind bugetul de stat pe anul 2021, fonduri aferente anului 2024
0	1	2	3	4	5
	<b>TOTAL</b>	<b>2.069</b>	<b>2.069</b>	<b>2.069</b>	<b>2.069</b>
1	REGHIN	75	75	75	75
2	SIGHIȘOARA	14	14	14	14
3	TÎRNĂVENI	44	44	44	44
4	TÎRGU MUREȘ	87	87	87	87
5	IERNUT	25	25	25	25
6	LUDUȘ	22	22	22	22
7	MIERCUREA NIRAJ	8	8	8	8
8	SĂRMAȘU	29	29	29	29
9	SÎNGEORGIU DE PĂDURE	15	15	15	15
10	SOVATA	15	15	15	15
11	UNGHENI	49	49	49	49
12	ACĂȚARI	12	12	12	12
13	ADĂMUȘ	7	7	7	7
14	ALBEȘTI	38	38	38	38
15	ALUNIȘ	17	17	17	17
16	APOLD	16	16	16	16
17	AȚINTIȘ	6	6	6	6
18	BĂGACIU	23	23	23	23
19	BAHNEA	58	58	58	58
20	BĂLA	3	3	3	3
21	BĂLĂUȘERI	7	7	7	7
22	BAND	116	116	116	116
23	BATOȘ	6	6	6	6
24	BEICA DE JOS	35	35	35	35
25	BERENI	6	6	6	6
26	BICHIȘ	11	11	11	11
27	BOGATA	15	15	15	15
28	BREAZA	9	9	9	9
29	BRÎNCOVENEȘTI	13	13	13	13
30	CEUAȘU DE CÎMPIE	49	49	49	49
31	CHEȚANI	8	8	8	8
32	CHIBED	32	32	32	32
33	CHIPHERU DE JOS	4	4	4	4
34	COROISINMARTIN	1	1	1	1
35	CORUNCA	3	3	3	3
36	COZMA	1	1	1	1
37	CRĂCIUNEȘTI	5	5	5	5
38	CRĂIEȘTI	4	4	4	4
39	CRISTEȘTI	16	16	16	16
40	CUCERDEA	1	1	1	1
41	CUCI	6	6	6	6
42	DANEȘ	26	26	26	26

0	1	2	3	4	5
43	DEDA	8	8	8	8
44	EREMITU	32	32	32	32
45	ERNEI	37	37	37	37
46	FĂRĂGĂU	44	44	44	44
47	FINTINELE	17	17	17	17
48	GĂLEȘTI	3	3	3	3
49	GĂNEȘTI	6	6	6	6
50	GHEORGHE DOJA	19	19	19	19
51	GHINDARI	29	29	29	29
52	GLODENI	29	29	29	29
53	GORNEȘTI	25	25	25	25
54	GREBENIȘU DE CÎMPIE	20	20	20	20
55	GURGHIU	14	14	14	14
56	HODAC	38	38	38	38
57	HODOȘA	3	3	3	3
58	IBĂNEȘTI	41	41	41	41
59	ICLĂNZEL	15	15	15	15
60	IDECIU DE JOS	10	10	10	10
61	LIVEZENI	4	4	4	4
62	LUNCA	7	7	7	7
63	LUNCA BRADULUI	3	3	3	3
64	MĂDĂRAȘ	3	3	3	3
65	MĂGHERANI	4	4	4	4
66	MICA	58	58	58	58
67	MIHEȘU DE CÎMPIE	16	16	16	16
68	NĂDEȘ	30	30	30	30
69	NEAUA	4	4	4	4
70	OGRA	34	34	34	34
71	PĂNET	6	6	6	6
72	PAPIU ILARIAN	2	2	2	2
73	PĂSĂRENI	6	6	6	6
74	PETELEA	73	73	73	73
75	POGĂCEAUA	18	18	18	18
76	RĂSTOLIȚA	15	15	15	15
77	RÎCIU	7	7	7	7
78	RUȘII MUNȚI	6	6	6	6
79	SĂRĂȚENI	17	17	17	17
80	SASCHIZ	25	25	25	25
81	ȘĂULIA	19	19	19	19
82	ȘINCAI	6	6	6	6
83	SÎNCRAIU DE MUREȘ	4	4	4	4
84	SÎNGEORGIU DE MUREȘ	17	17	17	17
85	SÎNGER	26	26	26	26
86	SÎNPAUL	35	35	35	35
87	SÎNPETRU DE CÎMPIE	12	12	12	12
88	SÎNTANA DE MUREȘ	14	14	14	14
89	SOLOVĂSTRU	52	52	52	52
90	STÎNCENI	5	5	5	5
91	SUPLAC	15	15	15	15
92	SUSENI	3	3	3	3
93	TĂURENI	6	6	6	6
94	VALEA LARGĂ	4	4	4	4
95	VĂRGATA	7	7	7	7
96	VĂTAVA	7	7	7	7
97	VEȚCA	6	6	6	6
98	VIIȘOARA	29	29	29	29

0	1	2	3	4	5
99	VÎNĂTORI	102	102	102	102
100	VOIVODENI	16	16	16	16
101	ZAGĂR	12	12	12	12
102	ZAU DE CÎMPIE	7	7	7	7

\* In conformitate cu art. 5 alin. (5) din Legea 15/2021 privind bugetul de stat pe anul 2021, pentru finanțarea acestor cheltuieli autorităților administrației publice locale alocă pe lângă sumele defalcate din taxa pe valoare adăugată și sume din bugetele locale ale acestora.

Trezorier șef,  
Csegedi Orsolya




Șef birou S.A.E.E.B.L.,  
Negrea Sultana



## Situția

privind repartizarea pe unitățile administrativ - teritoriale din jud. Mureș a sumelor defalcate din taxa pe valoare adăugată pentru finanțarea cheltuielilor descentralizate la nivelul comunelor, orașelor și municipiilor, partea destinată finanțării drepturilor stabilite de **Legea nr. 248/2015 privind plata stimulentelelor educaționale acordate copiilor provenind din familiile defavorizate în scopul stimulării participării în învățământul preșcolar**, conform art. 5 alin. (4) lit. g) din **Legea nr. 15/2021 privind bugetul de stat pe anul 2021 și a estimărilor pentru anii 2022 - 2024 (cod 110202)**

Mii lei

Nr. crt.	Denumirea unității administrativ - teritoriale	Sume alocate pentru finanțarea drepturilor stabilite de Legea nr. 248/2015 privind plata stimulentelelor educaționale acordate copiilor provenind din familiile defavorizate în scopul stimulării participării în învățământul preșcolar, conform art. 5 alin. (3) lit. g) din Legea nr. 15/2021, fonduri aferente anului 2021*	Sume alocate pentru finanțarea drepturilor stabilite de Legea nr. 248/2015 privind plata stimulentelelor educaționale acordate copiilor provenind din familiile defavorizate în scopul stimulării participării în învățământul preșcolar, conform cf. Anexei 1 la Legea 15/2021 privind bugetul de stat pe anul 2021, fonduri aferente anului 2022	Sume alocate pentru finanțarea drepturilor stabilite de Legea nr. 248/2015 privind plata stimulentelelor educaționale acordate copiilor provenind din familiile defavorizate în scopul stimulării participării în învățământul preșcolar, conform cf. Anexei 1 la Legea 15/2021 privind bugetul de stat pe anul 2021, fonduri aferente anului 2023	Sume alocate pentru finanțarea drepturilor stabilite de Legea nr. 248/2015 privind plata stimulentelelor educaționale acordate copiilor provenind din familiile defavorizate în scopul stimulării participării în învățământul preșcolar, cf. Anexei 1 la Legea 15/2021 privind bugetul de stat pe anul 2021, fonduri aferente anului 2024
0	1	2	3	4	5
	<b>TOTAL</b>	<b>1.896</b>	<b>1.896</b>	<b>1.896</b>	<b>1.896</b>
1	REGHIN	100	100	100	100
2	SIGHIȘOARA	15	15	15	15
3	TÎRNĂVENI	40	40	40	40
4	TÎRGU MUREȘ	100	100	100	100
5	IERNUT	70	70	70	70
6	LUDUȘ	76	76	76	76
7	MIERCUREA NIRAJ	6	6	6	6
8	SĂRMAȘU	2	2	2	2
9	SÎNGEORGIU DE PĂDURE	10	10	10	10
10	SOVATA	0	0	0	0
11	UNGHENI	25	25	25	25
12	ACĂȚARI	10	10	10	10
13	ADĂMUȘ	20	20	20	20
14	ALBEȘTI	30	30	30	30
15	ALUNIȘ	0	0	0	0
16	APOLD	22	22	22	22
17	AȚINTIȘ	2	2	2	2
18	BĂGACIU	50	50	50	50
19	BAHNEA	50	50	50	50
20	BĂLA	5	5	5	5
21	BĂLĂUȘERI	5	5	5	5
22	BAND	60	60	60	60
23	BATOȘ	25	25	25	25
24	BEICA DE JOS	50	50	50	50
25	BERENI	25	25	25	25
26	BICHIȘ	16	16	16	16
27	BOGATA	10	10	10	10

0	1	2	3	4	5
28	BREAZA	13	13	13	13
29	BRÎNCOVENEȘTI	0	0	0	0
30	CEUAȘU DE CÎMPIE	30	30	30	30
31	CHEȚANI	0	0	0	0
32	CHIBED	3	3	3	3
33	CHIHERU DE JOS	0	0	0	0
34	COROISÎNMARTIN	4	4	4	4
35	CORUNCA	0	0	0	0
36	COZMA	0	0	0	0
37	CRĂCIUNEȘTI	10	10	10	10
38	CRĂIEȘTI	5	5	5	5
39	CRISTEȘTI	0	0	0	0
40	CUCERDEA	2	2	2	2
41	CUCI	6	6	6	6
42	DANEȘ	70	70	70	70
43	DEDA	10	10	10	10
44	EREMITU	50	50	50	50
45	ERNEI	29	29	29	29
46	FĂRĂGĂU	25	25	25	25
47	FÎNTÎNELE	10	10	10	10
48	GĂLEȘTI	10	10	10	10
49	GĂNEȘTI	13	13	13	13
50	GHEORGHE DOJA	5	5	5	5
51	GHINDARI	15	15	15	15
52	GLODENI	10	10	10	10
53	GORNEȘTI	10	10	10	10
54	GREBENIȘU DE CÎMPIE	30	30	30	30
55	GURGHIU	10	10	10	10
56	HODAC	30	30	30	30
57	HODOȘA	7	7	7	7
58	IBĂNEȘTI	30	30	30	30
59	ICLĂNZEL	5	5	5	5
60	IDECIU DE JOS	8	8	8	8
61	LIVEZENI	10	10	10	10
62	LUNCA	20	20	20	20
63	LUNCA BRADULUI	15	15	15	15
64	MĂDĂRAȘ	10	10	10	10
65	MĂGHERANI	15	15	15	15
66	MICA	26	26	26	26
67	MIHEȘU DE CÎMPIE	50	50	50	50
68	NADEȘ	7	7	7	7
69	NEAUA	0	0	0	0
70	OGRA	20	20	20	20
71	PĂNET	5	5	5	5
72	PAPIU ILARIAN	2	2	2	2

0	1	2	3	4	5
73	PĂSĂRENI	8	8	8	8
74	PETELEA	50	50	50	50
75	POGĂCEAUA	30	30	30	30
76	RĂSTOLIȚA	20	20	20	20
77	RÎCIU	10	10	10	10
78	RUȘII MUNȚI	8	8	8	8
79	SĂRĂȚENI	5	5	5	5
80	SASCHIZ	20	20	20	20
81	ȘĂULIA	24	24	24	24
82	ȘINCAI	25	25	25	25
83	ȘINCRAIU DE MUREȘ	6	6	6	6
84	ȘÎNGEORGIU DE MUREȘ	20	20	20	20
85	ȘÎNGER	20	20	20	20
86	ȘÎNPAUL	19	19	19	19
87	ȘÎNPETRU DE CÎMPIE	0	0	0	0
88	ȘÎNTANA DE MUREȘ	2	2	2	2
89	SOLOVĂSTRU	15	15	15	15
90	STÎNCENI	5	5	5	5
91	SUPLAC	22	22	22	22
92	SUSENI	0	0	0	0
93	TĂURENI	5	5	5	5
94	VALEA LARGĂ	15	15	15	15
95	VĂRGATA	19	19	19	19
96	VĂTAVA	5	5	5	5
97	VEȚCA	12	12	12	12
98	VIIȘOARA	35	35	35	35
99	VÎNĂTORI	14	14	14	14
100	VOIVODENI	12	12	12	12
101	ZAGĂR	10	10	10	10
102	ZAU DE CÎMPIE	6	6	6	6

\* In conformitate cu art. 5 alin. (5) din Legea 15/2021 privind bugetul de stat pe anul 2021, pentru finanțarea acestor cheltuieli autoritățile administrației publice locale alocă pe lângă sumele defalcate din taxa pe valoare adăugată și sume din bugetele locale ale acestora.

Trezorier șef,

Csegedi Orsolya




Șef birou S.A.E.E.B.L.,

Negrea Sultana





## MINISTERUL FINANTELOR

### Agenția Națională de Administrare Fiscală

Direcția Generală Regională a Finanțelor Publice – Brașov  
Administrația Județeană a Finanțelor Publice Mureș



Direcția Generală Regională  
a Finanțelor Publice - Brașov

Str. Gh.Doja nr. 1 – 3  
Țirgu-Mureș, Mureș  
Tel : 0265 262 546  
Fax : 0265 261 093  
e-mail : ajfp.ms@anaf.ro

C ă t r e: Consiliul Județean Mureș

În atenția domnului președinte

Toate municipiile, orașele și comunele

În atenția doamnelor și domnilor primari

De la : Activitatea de Trezorerie și Contabilitate Publică

Biroul Sinteza și Asistența Elaborării și Execuției Bugetelor Locale

Referitor la: Întocmirea și verificarea bugetul definitiv pentru anul 2021 și a estimărilor pe  
anii 2022 – 2024

**MSG\_STZ- 2916/19.03.2021**

În vederea întocmirii bugetului definitiv cu defalcare pe trimestre, aferent anului 2021 și a estimărilor pe anii 2022 - 2024, vă comunicăm următoarele:

1. Conform art. 6 alin. (1) din Legea nr. 15 privind bugetul de stat pe anul 2021, prin derogare de la prevederile art. 32 și 33 din Legea nr. 273/2006 privind finanțele publice locale, cu modificările și completările ulterioare, din impozitul pe venit estimat a fi încasat la bugetul de stat, la nivelul fiecărei unități administrativ-teritoriale se repartizează, prin decizie a șefului administrației județene a finanțelor publice, următoarele cote:

- a) 15% la bugetul local al județului;
- b) 63% la bugetele locale ale comunelor, orașelor și municipiilor pe al căror teritoriu își desfășoară activitatea plătitorii de impozit pe venit;
- c) 6% într-un cont distinct deschis pe seama direcției generale regionale a finanțelor publice/administrației județene a finanțelor publice, ce se repartizează bugetelor locale ale comunelor, orașelor și municipiilor prin hotărâre a consiliului județean;
- d) 14% într-un cont distinct deschis pe seama direcției generale regionale a finanțelor publice/administrației județene a finanțelor publice, pentru echilibrarea bugetelor locale ale comunelor, orașelor, municipiilor și județelor;
- e) 2% într-un cont distinct deschis pe seama direcțiilor generale regionale ale finanțelor publice/administrațiilor județene ale finanțelor publice, pentru finanțarea instituțiilor publice de spectacole din subordinea autorităților administrației publice locale ale unităților administrative-teritoriale din județe, respectiv teatre și opere.

2. Sumele corespunzătoare cotei de 6% din impozitul pe venit, prevăzută la alin. (1) lit. c), inclusiv cele încasate și nerepartizate unităților administrativ-teritoriale anterior intrării în vigoare a prezentei legi, se repartizează în mod egal județelor, în limita sumei de 27.134 mii lei, reprezentând fond la dispoziția consiliului județean. În cadrul fiecărui județ, fondul la dispoziția consiliului județean se repartizează integral în anul 2021 comunelor, orașelor și municipiilor, prin hotărâre a consiliului județean, pentru susținerea programelor de dezvoltare locală, pentru susținerea programelor de infrastructură care necesită cofinanțare locală, precum și pentru cheltuielile de funcționare, pe care unitățile administrativ-teritoriale din județ, în mod justificat, nu le pot finanța din veniturile proprii, astfel cum sunt definite la art. 5 alin. (1) lit. a) din Legea nr.



273/2006, cu modificările și completările ulterioare, și din sume defalcate din taxa pe valoare adăugată pentru echilibrarea bugetelor locale. Aceste sume se reflectă în bugetele locale ale U.A.T. - urilor, atât în planificare cât și în execuție la indicatorul 040205 „ Sume repartizate din fondul la dispoziția Consiliului Județean”.

3. Sumele încasate până la data de 31 iulie 2021, aferente cotei prevăzute la alin. (1) lit. e), se repartizează prin hotărâre a Guvernului, potrivit necesarului stabilit de administrațiile județene ale finanțelor publice în baza solicitărilor transmise de autoritățile administrației publice locale, iar sumele încasate ulterior acestei date se repartizează, tot prin hotărâre a Guvernului, până la sfârșitul anului.

4. Bugetele unităților administrativ - teritoriale, potrivit prevederilor art. 26 alin. (2<sup>1</sup>) din Legea nr. 273/2006, se aprobă și pe secțiunile prevăzute la art. 2 alin (1) pct. 50 și 51, din același act normativ, respectiv secțiunea de funcționare și secțiunea de dezvoltare;

5. Sumele rezultate din vânzarea, în condițiile legii, a unor bunuri aparținând domeniului privat al U.A.T. - urilor se cuprind în secțiunea de dezvoltare, prin rectificare bugetară locală, numai după încasarea lor;

6. Donațiile și sponsorizările se cuprind, prin rectificare bugetară locală, numai după încasarea lor;

7. În situația în care, până la aprobarea bugetelor locale, au fost încasate sume rezultate din vânzarea unor bunuri aparținând domeniului privat al U.A.T. - urilor sau din donații și sponsorizări, aceste se cuprind în bugetul inițial;

8. Sumele reprezentând restituiri din finanțarea bugetară a anilor precedenți (titlul 85) se cuprind la partea de cheltuieli, în secțiunea de funcționare sau dezvoltare, după caz, prin rectificare bugetară locală, numai după încasarea lor;

9. La elaborarea bugetelor, ordonatorii de credite ai bugetelor locale au obligația să prevadă distinct credite bugetare destinate stingerii plăților restante înregistrate la finele anului 2020.

10. Ordonatorii de credite au obligația ca în execuția bugetelor să asigure achitarea plăților restante și vor putea face noi angajamente legale, în limita prevederilor bugetare aprobate, numai după stingerea plăților restante înregistrate la finele anului 2020.

11. Bugetul se va depune pe suport electronic (e-mail) la adresele cunoscute, ulterior pe suport hârtie, purtând ștampila și semnătura ordonatorului principal de credite și a conducătorului compartimentului financiar contabil, prin poșta română, **până cel mai târziu la data de 28.04.2021** la A.J.F.P. Mureș - Activitatea de Trezorerie și Contabilitate Publică, Biroul Sinteză și Asistența Elaborării și Execuției Bugetelor Locale, Str. Gh. Doja, Nr. 1-3.

12. Referitor la aplicația informatică privind întocmirea și verificarea bugetului definitiv cu defalcare pe trimestre, aferent anului 2021: această aplicație conține și opțiunea privind eliminarea erorilor pe orizontală (an egal cu suma trimestrelor) care se accesează din meniul principal "Utilitare întreținere sistem", apoi din meniul secundar "Verificare erori pe orizontală".

13. Decizia nr. 5810/19.03.2021 privind repartizarea pe unitățile administrativ – teritoriale a sumelor defalcate din taxa pe valoare adăugată pentru finanțarea cheltuielilor descentralizate la nivelul comunelor, orașelor și municipiilor, conform anexelor nr. 4-9.

14. Sumele defalcate din T.V.A. pentru finanțarea cheltuielilor descentralizate la nivelul comunelor, orașelor și municipiilor, partea destinată finanțării de bază a unităților de învățământ preuniversitar de stat, burselor elevilor, precum și pentru finanțarea învățământului particular acreditat, se face prin decizia șefului A.J.F.P., în baza actului administrativ emis de I.S.J. Mureș, cu privire la repartizarea sumelor pe U.A.T. - uri precum și pe unități de învățământ, după publicarea HG privind standardele de cost.

15. La estimarea cheltuielilor vor fi avute în vedere, în principal, următoarele măsuri:

- menținerea în anul 2021 a cuantumului brut al salariilor și sporurilor de care beneficiază personalul din administrația publică locală, la nivelul acordat pentru luna decembrie 2020;

- menținerea în anul 2021 a cuantumului indemnizației de hrană la nivelul din anul 2020 (4160 lei/an);


- neacordarea voucherelor de vacanță prevăzute de Ordonanța de Urgență a Guvernului nr. 8/2009 privind acordarea voucherelor de vacanță, aprobată cu modificări și completări prin Legea nr. 94/2014, cu modificările și completările ulterioare;

- prorogarea până în anul 2022 a măsurii de acordare a indemnizației pentru limită de vârstă pentru primari, viceprimari, președinți și vicepreședinți ai Consiliilor Județene.

Pentru lămuriri suplimentare privind realizarea acestei lucrări se pot cere relații la numărul 0365-424401, telefon direct sau la numerele de telefon ale persoanelor care vă asigură asistență de specialitate.

Cu stimă,

Șef Administrație  
Denes Iren



Trezorier șef,  
Csegedi Orsolya

Șef Birou S.A.E.E.B.L.,  
Negrea Sultana



## MINISTERUL FINANTELOR

### Agencia Națională de Administrare Fiscală

Direcția Generală Regională a Finanțelor Publice – Brașov  
Administrația Județeană a Finanțelor Publice Mureș



Direcția Generală Regională  
a Finanțelor Publice - Brașov

Str. Gh.Doja nr. 1 – 3  
Tîrgu -Mureș, Mureș  
Tel : 0265 262 546  
Fax : 0265 261 093  
e-mail : aifp.ms@anaf.ro

C ă t r e: Consiliul Județean Mureș

În atenția domnului președinte

Toate municipiile, orașele și comunele

În atenția doamnelor și domnilor primari

De la : Activitatea de Trezorerie și Contabilitate Publică

Biroul Sinteză și Asistența Elaborării și Execuției Bugetelor Locale

Referitor la: Întocmirea și verificarea bugetul definitiv pentru anul 2021 și a estimărilor pe  
anii 2022 – 2024

**MSG\_STZ- 2916/19.03.2021**

În vederea întocmirii bugetului definitiv cu defalcare pe trimestre, aferent anului 2021 și a estimărilor pe anii 2022 - 2024, vă comunicăm următoarele:

1. Conform art. 6 alin. (1) din Legea nr. 15 privind bugetul de stat pe anul 2021, prin derogare de la prevederile art. 32 și 33 din Legea nr. 273/2006 privind finanțele publice locale, cu modificările și completările ulterioare, din impozitul pe venit estimat a fi încasat la bugetul de stat, la nivelul fiecărei unități administrativ-teritoriale se repartizează, prin decizie a șefului administrației județene a finanțelor publice, următoarele cote:

a) 15% la bugetul local al județului;

b) 63% la bugetele locale ale comunelor, orașelor și municipiilor pe al căror teritoriu își desfășoară activitatea plătitorii de impozit pe venit;

c) 6% într-un cont distinct deschis pe seama direcției generale regionale a finanțelor publice/administrației județene a finanțelor publice, ce se repartizează bugetelor locale ale comunelor, orașelor și municipiilor prin hotărâre a consiliului județean;

d) 14% într-un cont distinct deschis pe seama direcției generale regionale a finanțelor publice/administrației județene a finanțelor publice, pentru echilibrarea bugetelor locale ale comunelor, orașelor, municipiilor și județelor;

e) 2% într-un cont distinct deschis pe seama direcțiilor generale regionale ale finanțelor publice/administrațiilor județene ale finanțelor publice, pentru finanțarea instituțiilor publice de spectacole din subordinea autorităților administrației publice locale ale unităților administrative-teritoriale din județe, respectiv teatre și opere.

2. Sumele corespunzătoare cotei de 6% din impozitul pe venit, prevăzută la alin. (1) lit. c), inclusiv cele încasate și nerepartizate unităților administrativ-teritoriale anterior intrării în vigoare a prezentei legi, se repartizează în mod egal județelor, în limita sumei de 27.134 mii lei, reprezentând fond la dispoziția consiliului județean. În cadrul fiecărui județ, fondul la dispoziția consiliului județean se repartizează integral în anul 2021 comunelor, orașelor și municipiilor, prin hotărâre a consiliului județean, pentru susținerea programelor de dezvoltare locală, pentru susținerea programelor de infrastructură care necesită cofinanțare locală, precum și pentru cheltuielile de funcționare, pe care unitățile administrativ-teritoriale din județ, în mod justificat, nu le pot finanța din veniturile proprii, astfel cum sunt definite la art. 5 alin. (1) lit. a) din Legea nr.

273/2006, cu modificările și completările ulterioare, și din sume defalcate din taxa pe valoare adăugată pentru echilibrarea bugetelor locale. Aceste sume se reflectă în bugetele locale ale U.A.T. - urilor, atât în planificare cât și în execuție la indicatorul 040205 „ Sume repartizate din fondul la dispoziția Consiliului Județean”.

3. Sumele încasate până la data de 31 iulie 2021, aferente cotei prevăzute la alin. (1) lit. e), se repartizează prin hotărâre a Guvernului, potrivit necesarului stabilit de administrațiile județene ale finanțelor publice în baza solicitărilor transmise de autoritățile administrației publice locale, iar sumele încasate ulterior acestei date se repartizează, tot prin hotărâre a Guvernului, până la sfârșitul anului.

4. Bugetele unităților administrativ - teritoriale, potrivit prevederilor art. 26 alin. (2<sup>1</sup>) din Legea nr. 273/2006, se aprobă și pe secțiunile prevăzute la art. 2 alin (1) pct. 50 și 51, din același act normativ, respectiv secțiunea de funcționare și secțiunea de dezvoltare;

5. Sumele rezultate din vânzarea, în condițiile legii, a unor bunuri aparținând domeniului privat al U.A.T. - urilor se cuprind în secțiunea de dezvoltare, prin rectificare bugetară locală, numai după încasarea lor;

6. Donațiile și sponsorizările se cuprind, prin rectificare bugetară locală, numai după încasarea lor;

7. În situația în care, până la aprobarea bugetelor locale, au fost încasate sume rezultate din vânzarea unor bunuri aparținând domeniului privat al U.A.T. - urilor sau din donații și sponsorizări, aceste se cuprind în bugetul inițial;

8. Sumele reprezentând restituiri din finanțarea bugetară a anilor precedenți (titlul 85) se cuprind la partea de cheltuieli, în secțiunea de funcționare sau dezvoltare, după caz, prin rectificare bugetară locală, numai după încasarea lor;

9. La elaborarea bugetelor, ordonatorii de credite ai bugetelor locale au obligația să prevadă distinct credite bugetare destinate stingerii plăților restante înregistrate la finele anului 2020.

10. Ordonatorii de credite au obligația ca în execuția bugetelor să asigure achitarea plăților restante și vor putea face noi angajamente legale, în limita prevederilor bugetare aprobate, numai după stingerea plăților restante înregistrate la finele anului 2020.

11. Bugetul se va depune pe suport electronic (e-mail) la adresele cunoscute, ulterior pe suport hârtie, purtând ștampila și semnătura ordonatorului principal de credite și a conducătorului compartimentului financiar contabil, prin poșta română, **până cel mai târziu la data de 28.04.2021** la A.J.F.P. Mureș - Activitatea de Trezorerie și Contabilitate Publică, Biroul Sinteză și Asistența Elaborării și Execuției Bugetelor Locale, Str. Gh. Doja, Nr. 1-3.

12. Referitor la aplicația informatică privind întocmirea și verificarea bugetului definitiv cu defalcare pe trimestre, aferent anului 2021: această aplicație conține și opțiunea privind eliminarea erorilor pe orizontală (an egal cu suma trimestrelor) care se accesează din meniul principal "Utilitare întreținere sistem", apoi din meniul secundar "Verificare erori pe orizontală".

13. Decizia nr. 5810/19.03.2021 privind repartizarea pe unitățile administrativ – teritoriale a sumelor defalcate din taxa pe valoare adăugată pentru finanțarea cheltuielilor descentralizate la nivelul comunelor, orașelor și municipiilor, conform anexelor nr. 4-9.

14. Sumele defalcate din T.V.A. pentru finanțarea cheltuielilor descentralizate la nivelul comunelor, orașelor și municipiilor, partea destinată finanțării de bază a unităților de învățământ preuniversitar de stat, burselor elevilor, precum și pentru finanțarea învățământului particular acreditat, se face prin decizia șefului A.J.F.P., în baza actului administrativ emis de I.S.J. Mureș, cu privire la repartizarea sumelor pe U.A.T. - uri precum și pe unități de învățământ, după publicarea HG privind standardele de cost.

15. La estimarea cheltuielilor vor fi avute în vedere, în principal, următoarele măsuri:

- menținerea în anul 2021 a cuantumului brut al salariilor și sporurilor de care beneficiază personalul din administrația publică locală, la nivelul acordat pentru luna decembrie 2020;

